



BẢN TIN

KINH TẾ | TÀI CHÍNH | TIỀN TỆ

Tuần 1 | Tháng 6/2025



OECD: Tăng trưởng kinh tế toàn cầu đang đà chậm lại

Kinh tế Mỹ: Khu vực dịch vụ suy giảm lần đầu tiên trong vòng 1 năm qua

Kinh tế Việt Nam 5 tháng đầu năm 2025: Tiếp tục duy trì đà tăng trưởng

Tổng giá trị xuất nhập khẩu 5 tháng đầu năm tăng gần 16% so với cùng kỳ

LƯU HÀNH NỘI BỘ



<https://vnba.org.vn/>



(024) 382 187 33



HIỆP HỘI NGÂN HÀNG VIỆT NAM
VIETNAM BANK'S ASSOCIATION

BẢN TIN KINH TẾ - TÀI CHÍNH – TIỀN TỆ

Tuần 1 tháng 6 (02-06/6/2025)

CÁC THÔNG TIN CHÍNH

Kinh tế - tài chính thế giới

- OECD: Tăng trưởng kinh tế toàn cầu đang đà chậm lại;
- S&P Global: Tình hình sản xuất toàn cầu thu hẹp;
- Kinh tế Mỹ: Khu vực dịch vụ suy giảm lần đầu tiên trong vòng 1 năm qua;
- Kinh tế khu vực EURO: Kinh tế hồi phục tốt, lạm phát ổn định;
- Fed: Chính sách tiền tệ điều hành theo dữ liệu kinh tế, không phải chính trị;
- ECB: Giảm lãi suất cơ bản 0,25 điểm%;
- BOJ giảm mua vào trái phiếu để ổn định thị trường tài chính;
- Báo cáo tiền tệ bán niên của Mỹ: Không có đối tác thương mại lớn nào thao túng tiền tệ trong năm 2024;
- Chỉ số giá lương thực thế giới giảm nhẹ 0,8%.

Kinh tế - tài chính, ngân hàng Việt Nam

- Kinh tế Việt Nam 5 tháng đầu năm 2025: Tiếp tục duy trì đà tăng trưởng;
- Tổng giá trị xuất nhập khẩu 5 tháng đầu năm tăng gần 16% so với cùng kỳ;
- FDI 5 tháng đầu năm tăng 51% so với cùng kỳ;
- Giải ngân vốn đầu tư công đạt 24,1% cao hơn so với cùng kỳ năm 2024;
- Dự nợ tín dụng toàn hệ thống đạt 5,59% so với cuối năm 2024;
- Ngân hàng Nhà nước Việt Nam đề nghị nhanh chóng lập Quỹ nhà ở quốc gia;
- Tín dụng bất động sản: Cho vay kinh doanh bất động sản vẫn tiếp tục tăng trưởng;
- Lãi suất VND LNH các kỳ hạn từ 1 tháng trở xuống tiếp tục giảm;
- NHNN hút ròng 15.029,60 tỷ đồng từ thị trường trong tuần qua qua kênh OMO.

Thông tin hội viên

- Thường trực Hội đồng Hiệp hội Ngân hàng Việt Nam họp kỳ 3 năm 2025;
- Câu lạc bộ Tài chính Tiêu dùng tổ chức thành công Hội nghị nhiệm kỳ II;
- Nghị định 94/2025/NĐ-CP và cơ hội cho Fintech Việt Nam;
- Ngành Ngân hàng tăng tốc số hóa, đồng hành cùng kinh tế số;
- Agribank sẵn sàng nguồn lực cho phát triển TP. Hồ Chí Minh;
- BIDV đồng hành xóa nhà tạm, hỗ trợ phụ nữ và trẻ em vùng biên;
- Top 10 ngân hàng có vốn điều lệ và tổng tài sản lớn nhất;
- VietinBank hỗ trợ tài chính cho nhà thầu xây lắp đầu tư công;
- Bac A Bank đồng hành phát triển nông nghiệp, nông thôn qua RDFIII;
- Vietbank được chấp thuận tăng vốn lên gần 10.920 tỷ đồng.

A. THÔNG TIN KINH TẾ - TÀI CHÍNH THẾ GIỚI

I. Kinh tế thế giới

OECD: Tăng trưởng kinh tế toàn cầu đang đà chậm lại

Trong báo cáo Triển vọng kinh tế mới nhất của OECD được công bố hôm thứ Ba (3/6/2025), OECD nhận định tăng trưởng nền kinh tế toàn cầu đang trên đà chậm lại, từ mức 3,3% năm ngoái xuống còn 2,9% vào năm 2025 và năm 2026, thấp hơn so với dự báo tăng trưởng 3,1% trong năm nay và 3% vào năm tới được đưa ra trong tháng 3/2025.

	Average 2013-2019	2023	2024	2025	2026	2024 Q4	2025 Q4	2026 Q4
		Per cent						
Real GDP growth¹								
World ²	3.4	3.4	3.3	2.9	2.9	3.4	2.6	3.0
G20 ²	3.5	3.8	3.4	2.9	2.9	3.5	2.6	3.0
OECD ²	2.3	1.8	1.8	1.4	1.5	1.9	1.1	1.7
United States	2.5	2.9	2.8	1.6	1.5	2.5	1.1	1.6
Euro area	1.9	0.5	0.8	1.0	1.2	1.2	0.7	1.7
Japan	0.8	1.4	0.2	0.7	0.4	1.4	0.1	0.4
Non-OECD ²	4.4	4.7	4.5	4.1	3.9	4.6	3.8	4.0
China	6.8	5.4	5.0	4.7	4.3	5.2	4.3	4.5
India ³	6.8	9.2	6.2	6.3	6.4			
Brazil	-0.4	3.2	3.4	2.1	1.6			
OECD unemployment rate ⁴	6.5	4.8	4.9	5.0	4.9	4.9	5.0	4.9
Inflation¹								
G20 ⁵	3.0	6.3	6.2	3.6	3.2	4.7	3.4	2.8
OECD ⁵	1.7	7.1	5.1	4.1	3.2	4.3	4.1	2.8
United States ⁷	1.3	3.8	2.5	3.2	2.8	2.5	3.9	2.1
Euro area ⁸	0.9	5.4	2.4	2.2	2.0	2.2	2.1	2.0
Japan ⁹	0.9	3.3	2.7	2.8	2.0	2.9	2.1	2.1
OECD fiscal balance ¹⁰	-3.1	-4.6	-4.7	-4.6	-4.7			
World real trade growth ¹¹	3.3	1.2	3.8	2.8	2.2	4.0	2.0	2.8

Tuy nhiên, triển vọng tăng trưởng có thể sẽ còn suy yếu hơn nữa nếu chủ nghĩa bảo hộ gia tăng, tiếp tục đẩy lạm phát, phá vỡ chuỗi cung ứng và làm bất ổn thị trường tài chính.

Tình hình sản xuất toàn cầu chậm lại

“Chỉ số Nhà quản trị mua hàng (PMI) sản xuất toàn cầu của J.P. Morgan tiếp tục xu hướng giảm thêm 1,4 còn 49,1, phản ánh sự suy giảm về sản lượng sản xuất, chế tạo toàn cầu.

Đơn đặt hàng mới toàn cầu cũng giảm 0,6 điểm. Căng thẳng thương mại vẫn là lực cản đáng kể và hoạt động cuối cùng sẽ ổn định sau khi việc tái trước kết thúc vào nửa cuối năm 2025 là một sự không chắc chắn quan trọng đối với triển vọng hoạt động sản xuất toàn cầu.”

Triển vọng kinh tế toàn cầu đang suy yếu, trước các rào cản đáng kể đối với thương mại, điều kiện tài chính chặt chẽ hơn, niềm tin giảm sút và sự gia tăng bất ổn về chính sách được dự báo sẽ có tác động tiêu cực đến tăng trưởng.

Nền kinh tế Mỹ sẽ chỉ tăng trưởng 1,6% trong năm nay và 1,5% vào năm tới, với giả định thuế quan có hiệu lực vào giữa tháng 5 và giữ như vậy trong suốt phần còn lại của năm 2025 và 2026.

Mặc dù thuế quan mới có thể tạo ra động lực sản xuất tại Mỹ, nhưng OECD cảnh báo rằng, giá nhập khẩu cao hơn sẽ bóp nghẹt sức mua của người tiêu dùng và sự không chắc chắn về chính sách kinh tế sẽ kìm hãm hoạt động đầu tư của doanh nghiệp.

Tại Trung Quốc, hậu quả từ việc tăng thuế quan của Mỹ sẽ được bù đắp một phần bằng các khoản trợ cấp của chính phủ thông qua chương trình đổi hàng tiêu dùng như điện thoại di động và đồ gia dụng. Kinh tế Trung Quốc sẽ tăng trưởng 4,7% trong năm nay và 4,3% vào năm 2026, không thay đổi nhiều so với dự báo trước đó là 4,8% vào năm 2025 và 4,4% vào năm 2026.

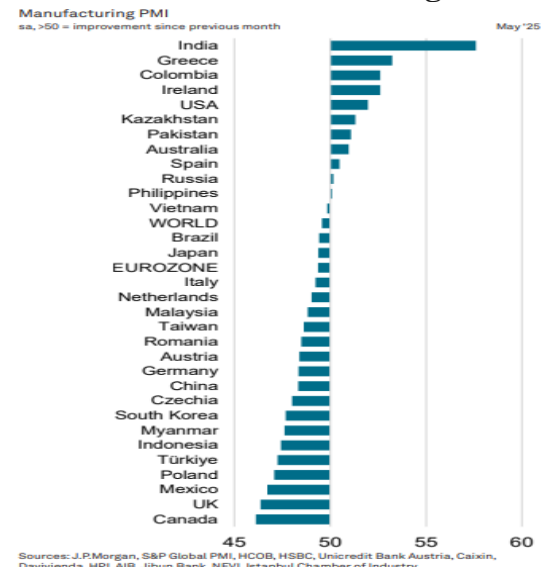
Triển vọng của khu vực EURO không thay đổi so với tháng 3 với dự báo tăng trưởng 1% trong năm nay và 1,2% vào năm tới, được thúc đẩy bởi thị trường lao động phục hồi và cắt giảm lãi suất trong khi chi tiêu công nhiều hơn từ Đức sẽ thúc đẩy tăng trưởng năm 2026.

Áp lực lạm phát đã tái diễn ở một số nền kinh tế. Chi phí thương mại cao hơn ở các quốc gia tăng thuế quan dự kiến sẽ đẩy lạm phát lên cao hơn nữa, dù vậy áp lực này sẽ được giảm bớt một phần bởi giá hàng hóa yếu hơn.

Lạm phát hàng năm tại các nền kinh tế G20 dự kiến sẽ giảm từ 6,2% xuống 3,6% vào năm 2025 và 3,2% vào năm 2026.

Nguồn: OECD

PMI sản xuất toàn cầu tháng 5/2025

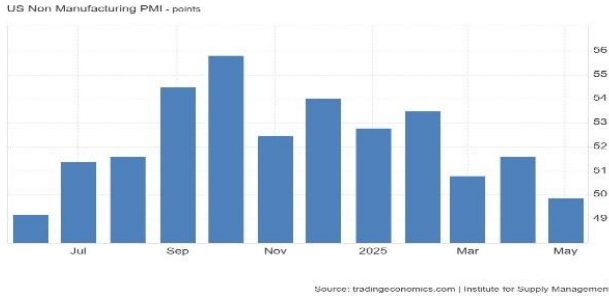


Sources: J.P.Morgan, S&P Global PMI, HCOB, HSBC, Unicredit Bank Austria, Caixin, Davivienda, HPI, AIB, Jibun Bank, NEV, Istanbul Chamber of Industry.

Nguồn: S&P Global

Kinh tế Mỹ: Khu vực dịch vụ suy giảm lần đầu tiên trong vòng 1 năm qua, thâm hụt thương mại thu hẹp

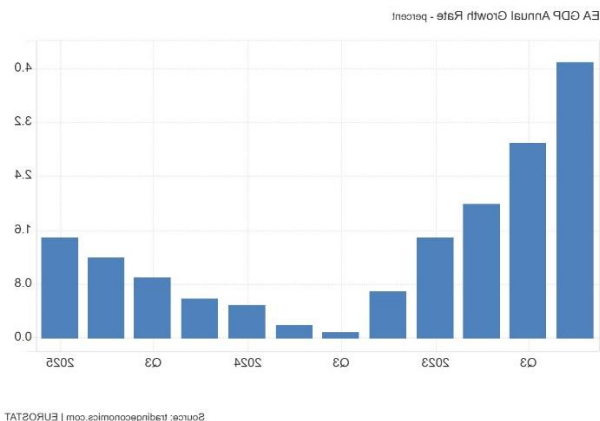
Chỉ số PMI dịch vụ ISM giảm xuống 49,9 vào tháng 5 năm 2025 từ mức 51,6 vào tháng 4 và thấp hơn nhiều so với kỳ vọng của thị trường là 52. Sự suy giảm nhẹ này đánh dấu lần đầu tiên hoạt động dịch vụ sụt giảm kể từ tháng 6/2024, trong bối cảnh bất ổn về thuế quan ngày càng gia tăng.



Ngoài ra, áp lực giá cả tăng lên mức cao nhất kể từ tháng 11/2022 (68,7 so với 65,1), có khả năng bị ảnh hưởng bởi thuế quan.

Kinh tế khu vực EURO: Kinh tế hồi phục tốt, lạm phát ổn định

Kinh tế khu vực EURO hồi phục đều đặn



Tỷ lệ thất nghiệp tháng 5/2025 không đổi so với tháng 4 ở mức 4,2%, khớp dự báo. Như vậy, thất nghiệp đã được duy trì trong khoảng 4-4,2% kể từ tháng 5/2024 đến nay.

Số việc làm theo bảng lương phi nông nghiệp tháng 5/2025 tăng 139 nghìn, thấp hơn so với số tháng 4/2025 (147 nghìn) nhưng vẫn cao hơn dự báo (130 nghìn). Dữ liệu vẫn phù hợp với diễn biến thị trường lao động đang chậm lại nhưng vẫn mạnh mẽ; tuy nhiên, những thay đổi chính sách gần đây từ chính quyền Trump có thể gây áp lực giảm việc làm trong những tháng tới.

Số liệu ngoại thương tháng 4/2025 cho thấy: Nhập khẩu hàng hóa & dịch vụ giảm 16,3%; xuất khẩu tăng 3% - mức cao kỷ lục. Thâm hụt thương mại thu hẹp mạnh từ mức 138,3 tỷ USD trong tháng 3 xuống còn 61,6 tỷ USD – mức thấp nhất kể từ tháng 9/2023.

Thâm hụt thương mại lớn nhất được ghi nhận với Trung Quốc (-19,7 tỷ đô la), mặc dù đã giảm mạnh so với mức thâm hụt 24,2 tỷ đô la vào tháng trước. Mức thâm hụt với EU cũng giảm xuống còn 17,9 tỷ đô la từ 48 tỷ đô la trong khi thâm hụt với Việt Nam tăng một chút (14,5 tỷ đô la so với 14 tỷ đô la). Mức thâm hụt với cả Canada (-2,6 tỷ đô la so với -4,9 tỷ đô la) và Mexico (-13,5 tỷ đô la so với -16,9 tỷ đô la) cũng thu hẹp lại.

Nguồn: ISM/Tradingeconomics

So với quý trước, tăng trưởng kinh tế quý I/2025 đạt 0,6% q/q, gấp đôi mức ước tính trước đó (0,3%), đánh dấu mức tăng trưởng mạnh nhất kể từ quý III/2022.

Trong số các nền kinh tế lớn, Tây Ban Nha và Đức đạt mức tăng trưởng vượt trội, lần lượt là 0,6% và 0,4%. Ý tăng trưởng 0,3%, trong khi Pháp và Hà Lan đạt mức tăng khiêm tốn là 0,1% mỗi nước.

So với năm trước, GDP quý I/2025 tăng 1,5% y/y – mạnh nhất kể từ quý IV/2022. Nền kinh tế Đức, lớn nhất khu vực giậm chân tại chỗ nhưng Pháp, Ý, Tây Ban Nha và Hà Lan đang hồi phục mạnh, lần lượt với các mức 0,6%; 0,7%; 2,8% và 2%.

Lạm phát được ECB dự báo gần mức mục tiêu 2% của ECB (trung bình 2% trong năm 2025; 1,6% trong năm 2026 và trở lại 2% trong năm 2027).

Doanh số bán lẻ tăng 0,1% m/m nhưng so với cùng kỳ đạt mức hồi phục mạnh 2,3%, vượt xa mức dự báo (1,4%).

Nguồn: BLS/EUROSTAT/NBS/Tradingeconomics

II. Thị trường tài chính

Động thái chính sách các NHTW lớn

Fed: Chính sách tiền tệ điều hành theo dữ liệu kinh tế, không phải chính trị

LÃI SUẤT CHÍNH SÁCH (ĐIỂM CƠ BẢN)	XÁC SUẤT FED GIẢM LÃI SUẤT TRONG PHIÊN HỌP CHÍNH SÁCH NGÀY 30/7/2025 (%)		
	HIỆN TẠI 07/6/2025	TUẦN TRƯỚC 30/5/2025	THÁNG TRƯỚC 08/5/2025
375-400	0.4%	0.9%	8.6%
400-425	16.3%	24.8%	49.7%
425-450 (Current)	83.3%	74.3%	41.7%

* Số liệu tính đến ngày 08/6/2025

Xác suất Fed hạ lãi suất trong phiên họp ngày 18/6/2025 đã hầu như không xảy ra; còn xác suất để Fed hạ lãi suất trong phiên họp kế tiếp (30/7/2025) cũng đã giảm đi rõ rệt (hiện chỉ còn trên 16% so với gần 25% cách đây 1 tuần).

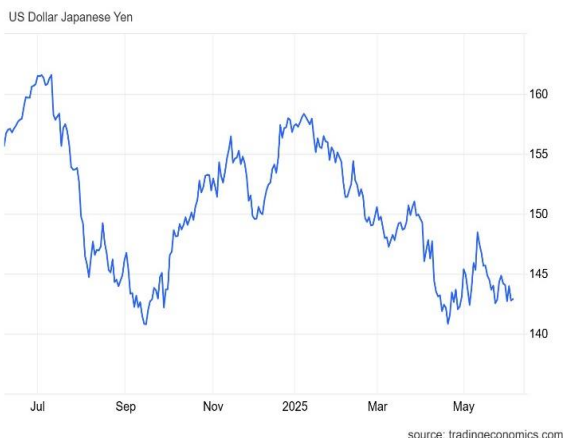
ECB: Giảm lãi suất cơ bản 0,25 điểm%

Ngày 5/6/2025, NHTW châu Âu (ECB) giảm lãi suất 0,25 điểm % đồng thời hạ dự báo mức lạm phát trên cơ sở đồng EURO tăng giá và giá năng lượng giảm.

BOJ: Giảm mua vào trái phiếu để ổn định thị trường tài chính

Ngày 3/6/2025, Thống đốc Ngân hàng Trung ương Nhật Bản (BoJ) Kazuo Ueda cho biết những bất ổn về thuế quan do Mỹ áp đặt vẫn cực kỳ mạnh. Tâm lý kinh doanh và niềm tin của các hộ gia đình "đã xấu đi gần đây". BoJ sẽ tiếp tục tăng lãi suất nếu nền kinh tế và giá cả hàng hóa của Nhật Bản diễn biến theo dự đoán của ngân hàng này.

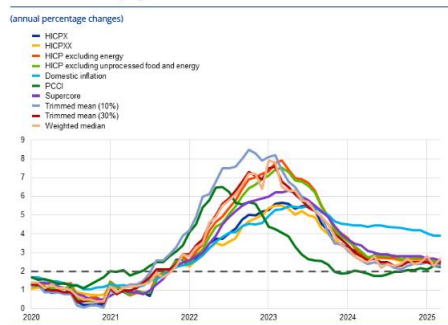
Diễn biến tỷ giá USD/JPY



Tổng thống Donald Trump hôm giữa tuần đã chỉ trích Chủ tịch Cục Dự trữ Liên bang Jerome Powell, yêu cầu cắt giảm lãi suất ngay sau khi có báo cáo mức tăng trưởng việc làm trong khu vực tư nhân yếu nhất kể từ tháng 3/2023. Trên Truth Social, TT Trump viết, "Châu Âu đã hạ lãi suất 09 lần!". Trong cuộc họp gần đây tại Nhà Trắng, TT Trump đã nói với ông Powell rằng "Ông đang phạm sai lầm khi không hạ lãi suất" khiến Mỹ gặp bất lợi so với các quốc gia như Trung Quốc.

Ông Powell vẫn giữ quan điểm rằng chính sách tiền tệ nên tuân theo dữ liệu kinh tế, không phải chính trị. Kể từ khi trở lại văn phòng, Trump đã nhiều lần chỉ trích Powell, gọi ông là "kẻ thua cuộc lớn" khi không đưa ra các quyết định về lãi suất. Mặc dù Trump đã ám chỉ sẽ sa thải Powell trước khi nhiệm kỳ của ông kết thúc vào năm 2026.

Indicators of underlying inflation



BoJ đang cân nhắc việc giảm tốc độ thu hẹp mua trái phiếu từ năm tài chính tới để ngăn chặn sự gián đoạn thị trường. Động thái này diễn ra sau sự biến động gần đây trên thị trường trái phiếu chính phủ Nhật Bản (JGB), với lợi suất dài hạn tăng vọt trong bối cảnh lo ngại về tình hình tài chính công ngày càng xấu đi của Nhật Bản.

Một số quan chức BoJ ủng hộ việc duy trì tốc độ thu hẹp hiện tại để giảm sự hiện diện của ngân hàng trên thị trường, số khác lại thấy việc chậm lại là có lợi. Một quyết định dự kiến sẽ được đưa ra tại cuộc họp chính sách của BoJ vào ngày 16-17/6/2025, để xem xét kế hoạch hiện tại và thiết lập kế hoạch mới cho giai đoạn từ tháng 4/2026 đến tháng 3/2027.

Thị trường kỳ vọng sẽ có đợt cắt giảm quy mô thu hẹp xuống còn khoảng 200 tỷ yên mỗi quý – giảm một nửa so với mức 400 tỷ yên hiện tại. Trong khi BoJ vẫn nắm giữ khối lượng JGB lớn, thì sự biến động gần đây đã làm dấy lên lo ngại về việc thu hẹp quá mức. BoJ đặt mục tiêu tránh làm mất ổn định đường cong lợi suất.

Nguồn: FED/ECB/BOJ

Báo cáo tiền tệ bán niên của Mỹ: Không có đối tác thương mại lớn nào thao túng tiền tệ trong năm 2024

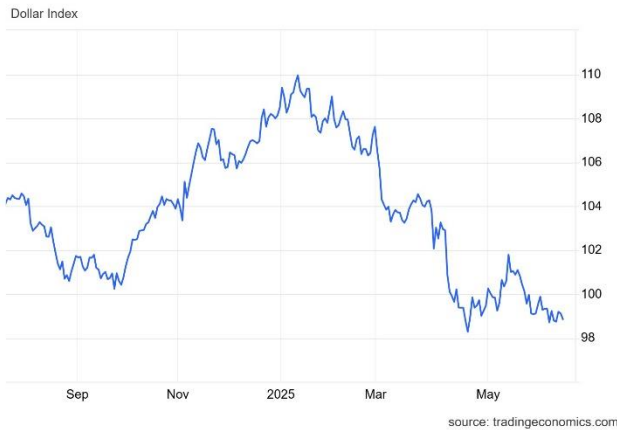
Ngày 5/6/2025, Bộ Tài chính Mỹ công bố báo cáo tiền tệ bán niên đầu tiên dưới thời chính quyền mới của Tổng thống Donald Trump, trong đó khẳng định không có bất kỳ đối tác thương mại lớn nào của nền kinh tế lớn nhất thế giới thao túng tiền tệ trong năm 2024.

Tuy vậy, “danh sách giám sát” đối với các quốc gia và vùng lãnh thổ cần được chú ý đặc biệt đã tăng lên con số 9, sau khi bổ sung Ireland và Thụy Sĩ, đồng thời đưa ra cảnh báo nghiêm khắc đối với Trung Quốc.

Một số diễn biến trên thị trường tài chính thế giới

Chỉ số đô la Mỹ (DXY) tăng hơn 0,4% lên trên 99,1 vào ngày cuối tuần sau khi dữ liệu việc làm mới nhất của Mỹ cho thấy 139.000 việc làm được thêm vào tháng 5, tốt hơn một chút so với mức 126.000 mà các nhà kinh tế dự báo.

Chỉ số DXY



Báo cáo được đưa ra trong bối cảnh có những dấu hiệu gần đây cho thấy nền kinh tế Mỹ đang chậm lại, làm dấy lên lo ngại về tác động của các cuộc đàm phán thuế quan đang diễn ra và những động thái tiếp theo của Fed có thể là gì. Đồng thời, căng thẳng giữa Tổng thống Trump và Elon Musk dường như đã đi và cuộc họp theo kế hoạch giữa các quan chức

Mặc dù không “gắn mác” Trung Quốc là quốc gia thao túng tiền tệ giữa lúc đồng Nhân dân tệ của nước này đang phải đối mặt với “áp lực mất giá”, song Bộ Tài chính Mỹ kết luận nền kinh tế lớn thứ hai thế giới “thiếu minh bạch xung quanh các chính sách và hoạt động tỷ giá hối đoái”.

Bộ Tài chính Mỹ cho biết Trung Quốc, Nhật Bản, Hàn Quốc, Đài Loan (Trung Quốc), Singapore, Việt Nam, Đức, Ireland và Thụy Sĩ nằm trong danh sách 9 quốc gia và vùng lãnh thổ cần phải theo dõi chặt chẽ hơn về chính sách ngoại hối.

Các quốc gia đáp ứng 2 tiêu chí - thặng dư thương mại với Mỹ ít nhất 15 tỷ USD, thặng dư tài khoản vãng lai ở mức trên 3% Tổng sản phẩm quốc nội (GDP) và mua ngoại hối ròng một chiều liên tục - sẽ tự động được đưa vào danh sách nêu trên.

Ireland và Thụy Sĩ được bổ sung vào danh sách này do thặng dư thương mại và tài khoản vãng lai lớn với Mỹ.

Nguồn: Bloomberg

Đồng Nhân dân tệ (NDT) ở nước ngoài đang mất giá khi các nhà đầu tư cân nhắc dữ liệu PMI đáng thất vọng và căng thẳng thương mại đang diễn ra giữa Mỹ và Trung Quốc. PMI tổng hợp của Trung Quốc đã giảm xuống mức thấp nhất trong 2 năm rưỡi vào tháng 5/2025, đánh dấu sự thu hẹp đầu tiên trong hoạt động của khu vực tư nhân kể từ tháng 12/2022. Sự suy giảm này là do sự yếu kém trong sản xuất, làm lu mờ khả năng phục hồi của khu vực dịch vụ.

Căng thẳng trong quan hệ Mỹ-Trung Quốc càng gia tăng áp lực lên đồng Nhân dân tệ. Tổng thống Donald Trump coi các cuộc đàm phán trực tiếp với Chủ tịch Trung Quốc Tập Cận Bình là điều cần thiết để ngăn chặn tranh chấp thương mại và công nghệ leo thang. Tuy nhiên, ông Tập Cận Bình lại nhấn mạnh vào những nhượng bộ có ý nghĩa trước tiên - một lập trường cứng rắn đã trở thành nguồn gây thất vọng ngày càng tăng đối với ông Trump. Đồng thời, căng thẳng tiếp tục leo thang do Trung Quốc miễn cưỡng nói lỏng các hạn chế xuất khẩu đất hiếm và cáo buộc rằng Mỹ đang chặn quyền tiếp cận các công nghệ tiên tiến.

Lợi suất trái phiếu kho bạc kỳ hạn 10 năm của Mỹ tăng gần 7 điểm cơ bản lên 4,45% sau báo cáo việc làm báo hiệu thị trường lao động đang hạ nhiệt nhưng vẫn phục hồi, làm giảm nhẹ kỳ vọng về việc Fed sẽ cắt giảm lãi suất.

Nền kinh tế Mỹ đã tăng thêm 137.000 việc làm trong tháng qua, vượt dự báo một cách khiêm tốn, nhưng dữ liệu của hai tháng trước đó đã được điều chỉnh giảm mạnh. Ngoài ra, tỷ lệ thất nghiệp giữ ổn định ở mức 4,2%, phù hợp với kỳ vọng trong khi thu nhập trung bình theo giờ tăng 0,4%, vượt qua mức dự kiến là 0,3%. Các số liệu này củng cố lập trường thận trọng của Fed trong việc duy trì lãi suất hiện tại. Do đó, khả năng cắt giảm lãi suất vào tháng 9 đã giảm xuống còn khoảng 75%, giảm so với mức cách đây một tuần.

Mỹ và Trung Quốc về thương mại dự kiến sẽ diễn ra trong vòng bảy ngày tới.

Thị trường vẫn chú ý đến diễn biến của chiến tranh thương mại.

Nguồn: Bloomberg/Tradingeconomics

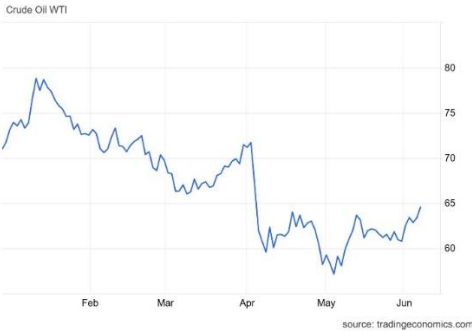
III. Thị trường hàng hóa quốc tế

Giá vàng thế giới tuần qua tăng nhẹ

Kết thúc phiên giao dịch ngày 06/6/2025, hợp đồng vàng giao ngay giảm 1,1% xuống còn 3.316,13 USD/oz, sau khi báo cáo việc làm của Mỹ mạnh hơn dự báo đã làm giảm hy vọng về việc Fed sắp hạ lãi suất trong năm nay. Hợp đồng vàng tương lai giảm 0,8% còn 3.346,60 USD/oz.

Cả tuần, giá vàng vẫn tăng 0,8%.

Giá vàng thế giới tuần qua tăng nhẹ

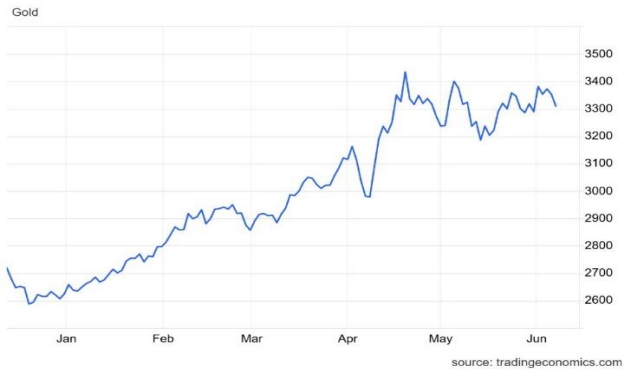


Giá dầu thế giới tăng tuần thứ 3 liên tiếp

Kết thúc phiên giao dịch cuối tuần (06/6/2025), hợp đồng dầu Brent tăng 1,28 USD (tương đương 1,96%) lên 66,62 USD/thùng. Hợp đồng dầu WTI tăng 1,34 USD (tương đương 2,11%) lên 64,71 USD/thùng.

Tuần này, cả 2 hợp đồng dầu đều ghi nhận mức tăng sau khi giảm 2 tuần liên tiếp. Giá dầu Brent đã tăng 2,75%, còn giá dầu WTI tăng 4,9% trong tuần này.

Giá dầu thế giới 6 tháng qua



Giá dầu thô ghi nhận tuần tăng đầu tiên trong vòng 3 tuần qua, sau khi có thông tin tích cực từ báo cáo việc làm khả quan của Mỹ.

Chỉ số giá lương thực thế giới (FAO Food Price Index - FFPI) giảm nhẹ

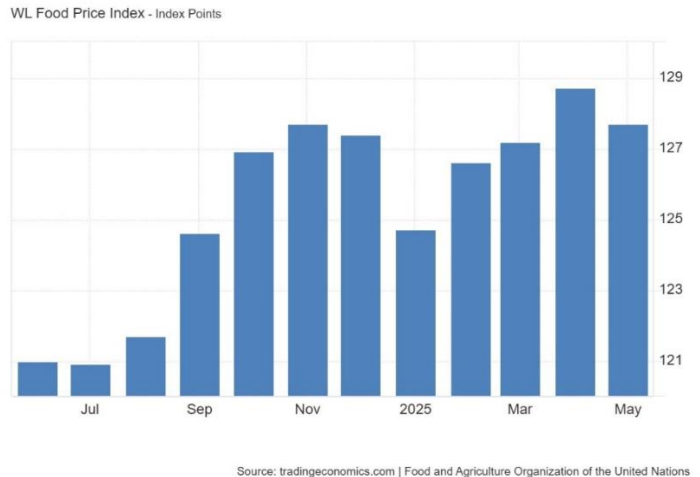
FFPI giảm nhẹ 0,8% xuống 127,7 điểm vào tháng 5/2025 từ mức 128,7 đã được điều chỉnh tăng vào tháng 4/2025.

Giá ngũ cốc giảm 1,8% xuống mức thấp nhất kể từ tháng 9 năm 2020, trong bối cảnh giá ngô giảm, chịu áp lực từ sự cạnh tranh mạnh mẽ và nguồn cung theo mùa tăng lên từ các vụ thu hoạch đang diễn ra ở Argentina và Brazil.

Ngoài ra, giá lúa miến và lúa mạch cũng giảm và giá lúa mì cũng giảm. Giá dầu thực vật giảm 3,7%, phản ánh giá dầu cọ, hạt cải, đậu nành và hướng dương giảm. Giá đường giảm 2,6% do lo ngại về triển vọng kinh tế toàn cầu không chắc chắn và tác động tiềm tàng của nó đến nhu cầu từ ngành chế biến thực phẩm và đồ uống.

Mặt khác, chi phí thịt tăng 1,3% do giá thịt bò, thịt cừu và thịt lợn quốc tế tăng cao.

Chỉ số giá lương thực thế giới giảm nhẹ



Ngoài ra, giá sữa tăng nhẹ 0,8% do giá bơ quốc tế vẫn ở mức cao kỷ lục, được duy trì bởi nhu cầu mạnh mẽ từ Châu Á và Trung Đông.

Nguồn: OPEC/KITCO/Bloomberg

DỮ LIỆU THỊ TRƯỜNG TÀI CHÍNH – TIỀN TỆ – HÀNG HÓA QUỐC TẾ

TUẦN 1 tháng 6 (02-06/6/2025)

Lãi suất điều hành của một số NHTW

NHTW	Quốc gia	Lãi suất hiện áp dụng	Lãi suất trước đó	Thời gian điều chỉnh	Phiên họp chính sách sắp tới
FED	Mỹ	4.25%-4.50%	4.5%-4.75%	18/12/2024	18/06/2025
ECB	EURO Zone	2.00%	2.25%	05/06/2025	24/07/2025
BOJ	Nhật Bản	0.50%	0.25%	24/01/2025	17/06/2025
PBoC	Tr/Quốc	3.10%	3.35%	21/10/2024	Không T/báo
RBA	Úc	4.10%	4.35%	18/02/2025	08/07/2025
BoE	Anh	4.25%	4.50%	08/05/2025	19/06/2025
BOK	Hàn Quốc	2.50%	2.75%	29/05/2025	10/07/2025
BI	Indonesia	5.50%	5.75%	21/05/2025	18/06/2025

Tỷ giá USD với một số đồng tiền chủ chốt

Cặp tiền tệ chủ chốt	Tỷ giá	+/_% tuần	+/_% tháng	+/_% Từ đầu năm	+/_% năm
EURUSD	1.13957	0.42%	0.85%	10.01%	5.51%
GBPUSD	1.35253	0.49%	1.76%	8.04%	6.37%
AUDUSD	0.64909	0.93%	1.04%	4.87%	-1.34%
USDJPY	144.873	0.56%	0.73%	-7.93%	-7.57%
USDCNY	7.18994	-0.21%	-0.53%	-2.01%	-0.99%
USDCAD	1.36954	-0.32%	-1.04%	-4.74%	-0.51%
USDKRW	1360.18	-1.65%	-2.73%	-7.99%	-1.44%
DXY	99.190	-0.14%	-0.43%	-8.57%	-5.48%
USDSGD	1.28945	-0.12%	-0.41%	-5.58%	-4.64%

Lợi tức trái phiếu chính phủ một số nước

Trái phiếu CP kỳ hạn 10 năm	Lợi suất	+/_% tuần	+/_% tháng	+/_% từ đầu năm	+/_% năm
United States	4.5120	0.10%	0.24%	-0.06%	0.08%
United Kingdom	4.6520	0.00%	0.19%	0.08%	0.39%
Japan	1.4592	-0.05%	0.16%	0.37%	0.49%
Australia	4.2690	-0.03%	-0.01%	-0.10%	0.03%
Germany	2.5620	0.05%	0.09%	0.20%	-0.05%
China	1.6900	-0.01%	0.05%	0.01%	-0.62%
Singapore	2.2550	-0.17%	-0.13%	-0.61%	-0.95%
South Korea	2.8930	0.18%	0.29%	0.02%	-0.54%
Vietnam	3.2520	0.03%	0.06%	0.13%	0.34%
Indonesia	6.7385	-0.09%	-0.12%	-0.26%	-0.18%

Chỉ số chứng khoán một số thị trường lớn

Chỉ số chủ chốt	+/_% 1 tuần	+/_% 1 tháng	+/_% sv đầu năm	+/_% sv 1 năm	+/_% sv 3 năm
Dow Jones	+1.17%	+3.67%	+0.51%	+10.22%	+32.50%
S&P 500	+1.50%	+6.02%	+2.02%	+12.22%	+49.34%
Nasdaq	+2.18%	+8.93%	+1.13%	+13.99%	+66.15%
DAX	+1.28%	+3.43%	+22.08%	+30.97%	+71.17%
FTSE 100	+0.75%	+3.31%	+8.14%	+7.19%	+18.21%
CAC 40	+0.68%	+0.79%	+5.75%	-2.46%	+22.75%
Nikkei 225	+0.33%	+0.64%	-5.40%	-2.44%	+33.62%
Shanghai	+1.13%	+1.30%	+1.00%	+10.95%	+4.52%
Hang Seng	+2.16%	+4.04%	+18.61%	+29.54%	+8.80%

Thị trường hàng hóa thế giới

1. Năng lượng	Giá	+/_% tuần	+/_% tháng	+/_% từ đầu năm	+/_% năm
Dầu thô USD/Bbl	64.580	6.23%	11.21%	-9.96%	-14.50%
Khí ga USD/MMBtu	3.7840	9.78%	4.50%	4.16%	29.68%
Xăng USD/Gal	2.0815	3.38%	2.69%	3.43%	-12.56%
Than USD/T	104.85	1.50%	6.18%	-16.29%	-21.17%
2. Kim loại quý					
Vàng USD/t.oz	3309.95	0.63%	-1.96%	26.12%	44.35%
Bạc USD/t.oz	35.968	9.03%	10.82%	24.55%	23.35%
Lithium CNY/T	60200	-0.82%	-9.68%	-19.79%	-40.69%
Platin SD/t.oz	1172.30	11.85%	20.36%	31.13%	20.87%
3. Nông sản	Giá	+/_% tuần	+/_% tháng	+/_% từ đầu năm	+/_% năm trước
Sữa USD/CWT	18.77	0.81%	0.16%	0.32%	-3.74%
Cao su S Cents/Kg	161.00	-0.62%	-6.56%	-18.44%	-12.36%
Coffee USD/Lbs	357.48	4.55%	-9.51%	11.54%	58.99%
Bông USD/Lbs	65.595	0.77%	-1.65%	-4.05%	-8.78%
Gạo USD/cwt	13.6350	1.04%	7.24%	-2.78%	-24.77%
Đường USD/Lbs	16.51	-2.15%	-5.70%	-14.41%	-11.27%
Chè INR/Kgs	191.61	0.88%	-3.51%	12.67%	-5.02%
Ngô USD/BU	441.7396	-0.51%	0.17%	-3.66%	-1.56%

4. Khoáng sản - Nông sản	Giá	+/_% tuần	+/_% tháng	+/_% Từ đầu năm	+/_% năm
Đồng USD/Lbs	4.8129	2.97%	4.84%	20.93%	7.35%
Thép CNY/T	2949.00	-2.25%	-4.69%	-10.91%	-14.47%
Quặng sắt \$/T	707.50	0.78%	0.35%	-9.18%	-15.72%
Chì USD/T	1982.88	0.76%	1.23%	1.58%	-9.85%
Nhôm USD/T	2453.40	0.29%	3.08%	-3.84%	-4.83%
Thiếc USD/T	32561	4.24%	1.78%	11.96%	1.13%
Kẽm USD/T	2667.00	1.17%	1.88%	-10.46%	-3.61%
Nikel USD/T	15490	0.72%	-0.90%	1.24%	-14.09%

5. Nông sản - Thủy sản		Giá tuần này	Giá tuần trước	Ghi chú
Tiêu US\$/kg	Indonesia - Black Pepper	7,437	7,427	
	Brazil Black - Pepper ASTA 570	6,150	6,650	
	Ấn Độ - Garbled/Ungarbled	6,890 6,690	6,720 6,520	
Đậu US\$/kg	Kuming/ Trung Quốc	1,110	1,040	
	Curchorem Ấn Độ	1,760	1,760	
Cá da tron	Vietnam (US\$/kg)	1,690	1,760	
	Thái Lan (US\$/kg)	1,900	1,910	
Tôm chân trắng US\$/kg 30 con	Pradesh (Ấn Độ)	5,080	5,040	
	Đông Java (Indonesia)	4,780	4,780	

Nguồn: Tổng hợp từ Tradingeconomics, Investing/ Tridge.com/ Ipscnet.org/giacaphe.vn/Vasep.com.vn; 08/6/2025

B. KINH TẾ - TÀI CHÍNH – TIỀN TỆ TRONG NƯỚC

I. THÔNG TIN KINH TẾ VĨ MÔ

Kinh tế Việt Nam 5 tháng đầu năm 2025: Tiếp tục duy trì đà tăng trưởng

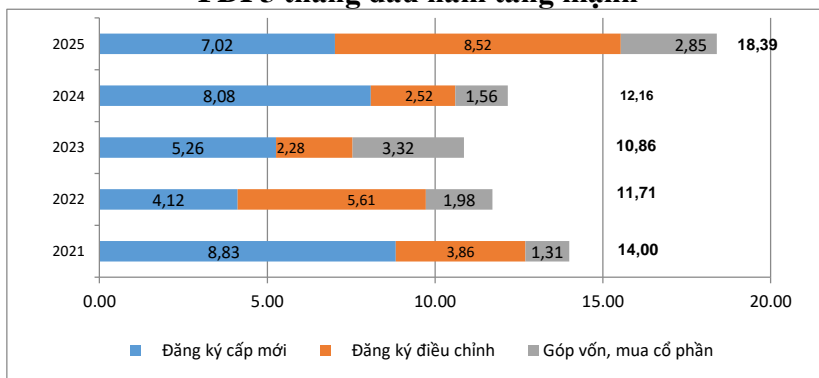
Về kết quả kinh tế - xã hội tháng 5 và 5 tháng đầu năm 2025, kinh tế tiếp tục duy trì đà tăng trưởng, phát triển tích cực ở cả 3 khu vực nông nghiệp, công nghiệp, dịch vụ.

Kinh tế vĩ mô ổn định, lạm phát được kiểm soát, các cân đối lớn của nền kinh tế được bảo đảm. Chỉ số giá tiêu dùng (CPI) 5 tháng tăng bình quân 3,21%. Thu ngân sách đạt gần 1,14 triệu tỷ đồng, bằng 57,9% dự toán năm, tăng 24,5%. Xuất nhập khẩu tháng 5 đạt 78,6 tỷ USD, tăng 15,5%, 5 tháng đạt 355,8 tỷ USD, tăng 15,7%, xuất siêu 4,67 tỷ USD...

Thu hút đầu tư nước ngoài tăng mạnh; tổng vốn FDI đăng ký 5 tháng đạt khoảng 18,4 tỷ USD, tăng trên 50%; vốn FDI thực hiện đạt trên 8,9 tỷ USD, tăng 7,9%, cho thấy Việt Nam tiếp tục là điểm đến hấp dẫn của các nhà đầu tư nước ngoài. Quyết tâm nâng hạng thị trường chứng khoán trong năm nay...

MỘT SỐ CHỈ TIÊU THỐNG KÊ THÁNG 5/2025 SO VỚI CÙNG KỶ NĂM TRƯỚC (%)					
	T1/25	T2/25	T3/25	T4/25	T5/25
Chỉ số sản xuất công nghiệp	8,9%	17,2%	8,6%	8,9%	9,4%
Khách quốc tế đến VN	38,8%	23,7%	28,5%	6,3%	10,5%
Tổng mức bán lẻ hàng hóa và doanh thu dịch vụ TD	8,8%	9,4%	10,8%	11,1%	10,2%
Vốn đầu tư thực hiện từ nguồn NSNN	5,6%	36,5%	17,4%	12,9%	15,3%
Chỉ số giá tiêu dùng	2,77%	2,91%	3,13%	3,12%	3,24%
Lạm phát cơ bản	2,77%	2,87%	3,10%	3,14%	3,33%

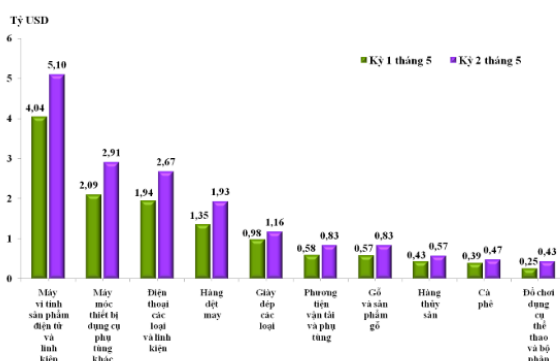
FDI 5 tháng đầu năm tăng mạnh



Nguồn: gso.gov.vn

Xuất nhập khẩu 5 tháng đầu năm

Xuất khẩu 10 mặt hàng lớn kỳ II tháng 5/2025



Tổng giá trị xuất nhập khẩu tăng gần 16% y/y.

Tổng trị giá xuất nhập khẩu hàng hóa trong tháng 5/2025 đạt gần 79 tỷ USD, tăng gần 6% so với tháng trước.

- Trị giá xuất khẩu đạt gần 40 tỷ USD (tăng gần 6% so với tháng 4-2025);

- Trị giá nhập khẩu đạt hơn 39 tỷ USD (tăng gần 6% so với tháng trước).

- Cán cân thương mại hàng hóa của Việt Nam trong tháng 5/2025 đạt thặng dư hơn 550 triệu USD, giảm 4,5% so với mức thặng dư của tháng trước.

Tính chung 5 tháng đầu năm nay:

- Tổng trị giá xuất nhập khẩu hàng hóa đạt gần 356 tỷ USD (tăng gần 16% so với cùng kỳ năm trước).

- Trị giá xuất khẩu đạt hơn 180 tỷ USD (tăng 14% so với cùng kỳ năm trước);

- Trị giá nhập khẩu đạt gần 176 tỷ USD (tăng gần 18% so

- Xuất khẩu tăng 14% y/y
- Nhập khẩu tăng gần 18% y/y

Cán cân thương mại thặng dư đạt gần 4,7 tỷ USD (giảm 46% y/y).

Tình hình đầu tư 5 tháng đầu năm

Vốn đầu tư trực tiếp nước ngoài (FDI) tăng 51% so với cùng kỳ

Tính đến hết tháng 5/2025, tổng vốn đầu tư đăng ký mới, điều chỉnh và góp vốn mua cổ phần, mua phần vốn góp của nhà đầu tư nước ngoài đạt gần 18,4 tỷ USD, tăng 51,1% so với cùng kỳ.

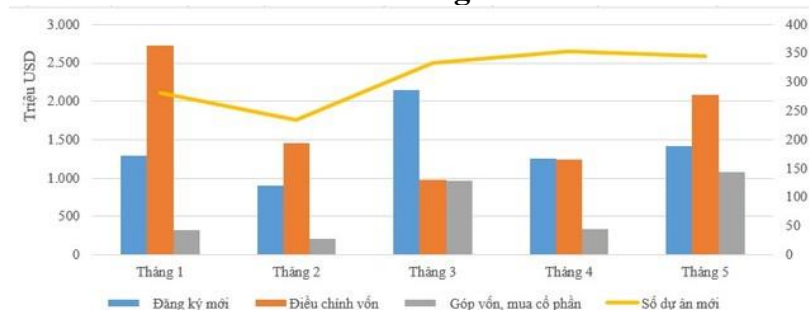
Giải ngân vốn đầu tư công đạt 24,1% cao hơn so với cùng kỳ năm 2024

Tỷ lệ giải ngân vốn đầu tư công năm 2025 đạt cao hơn khi tỷ lệ giải ngân cùng kỳ năm 2024 đạt 21,6%; (trong đó, riêng vốn ngân sách địa phương có tỷ lệ đạt 27,5% (cao hơn cùng kỳ năm 2024 là 21,1%), tuy nhiên vốn ngân sách trung ương mới đạt 19,6% (thấp hơn cùng kỳ năm 2024 là 22,6%).

với cùng kỳ năm trước).

- Cán cân thương mại hàng hóa của Việt Nam trong 5 tháng đầu năm nay giảm mạnh với mức thặng dư chỉ đạt gần 4,7 tỷ USD, giảm hơn 46% so với mức thặng dư của cùng kỳ năm trước.

Vốn FDI 5 tháng đầu năm



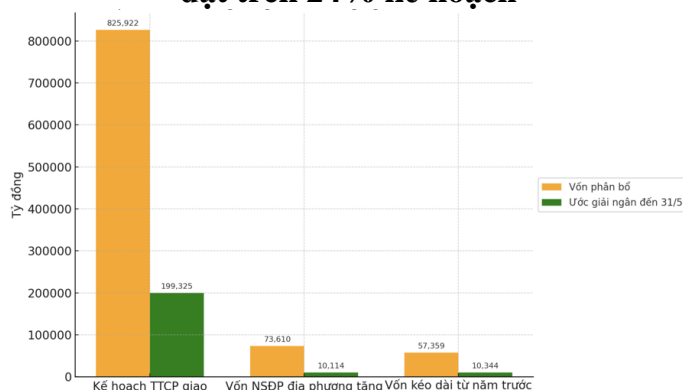
Vốn thực hiện của dự án đầu tư nước ngoài ước đạt khoảng 8,9 tỷ USD, tăng 7,9% so với cùng kỳ.

Trong đó, có 1.549 dự án đầu tư mới (tăng 14,1% so với cùng kỳ), tổng vốn đăng ký mới đạt hơn 7,02 tỷ USD (giảm 13,2% so với cùng kỳ).

Có 672 lượt dự án đăng ký điều chỉnh vốn đầu tư (tăng 27,8% so với cùng kỳ), tổng vốn đầu tư tăng thêm đạt 8,51 tỷ USD (gấp gần 3,4 lần cùng kỳ).

Ngoài ra, có 1.358 giao dịch góp vốn mua cổ phần của nhà đầu tư nước ngoài (tăng 6,6% so với cùng kỳ), tổng giá trị vốn góp đạt trên 2,85 tỷ USD (gấp 1,8 lần cùng kỳ).

Giải ngân đầu tư công 5 tháng đầu năm đạt trên 24% kế hoạch

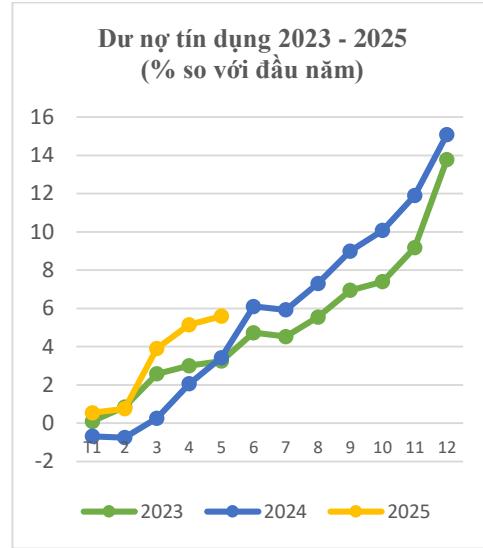


Ước giải ngân từ đầu năm đến ngày 31/5/2025 là 199.325,2 tỷ đồng, đạt 22,2% kế hoạch, đạt 24,1% kế hoạch Thủ tướng Chính phủ giao (cùng kỳ năm 2024 đạt 20,33% kế hoạch và đạt 21,63% kế hoạch Thủ tướng Chính phủ giao). Trong đó, chương trình mục tiêu quốc gia là 7.054,6 tỷ đồng (đạt 32,12% kế hoạch Thủ tướng Chính phủ giao).

Nguồn: BTC, 5/2025

Tình hình tín dụng 5 tháng đầu năm 2025
Dư nợ tín dụng toàn hệ thống đạt 5,59% so với cuối năm 2024

Đến ngày 19/5/2025, dư nợ tín dụng toàn hệ thống đạt 16,49 triệu tỷ đồng, tăng 5,59% so với cuối năm 2024, tăng 18,67% so với cùng kỳ năm 2024. Như vậy, trong hơn 1 tháng kể từ ngày 15/4/2025 đã có khoảng 260.000 tỷ đồng tín dụng được đưa ra nền kinh tế.



Tín dụng cho vay nhà ở xã hội

Đến nay, doanh số giải ngân gói tín dụng 145.000 cho vay nhà ở xã hội đạt 3.866 tỷ đồng (2,6%). Về lãi suất cho vay, NHNN đã liên tục chỉ đạo các TCTD tiết giảm chi phí, áp dụng công nghệ thông tin và các biện pháp điều hành khác để hạ lãi suất. Kể từ khi chương trình được triển khai, NHNN đã 5 lần thông báo điều chỉnh lãi suất theo hướng giảm dần. Hiện nay, lãi suất cho vay đã giảm xuống còn 6,6%/năm đối với chủ đầu tư và 6,1%/năm đối với người mua nhà.

Ngân hàng Nhà nước Việt Nam đề nghị nhanh chóng lập Quỹ nhà ở quốc gia.

Tín dụng bất động sản: Cho vay kinh doanh bất động sản vẫn tiếp tục tăng trưởng

Tổng dư nợ tín dụng đối với hoạt động kinh doanh trong lĩnh vực bất động sản vào cuối quý I/2025 ghi nhận hơn 1,56 triệu tỷ đồng, tăng khoảng 7,56% so với cuối quý 4/2024.

Triển khai Nghị quyết số 201/2025/QH15 của Quốc hội về một số cơ chế, chính sách đặc thù phát triển nhà ở xã hội (NOXH), (NHNN) đã:

- Ban hành 11 văn bản chỉ đạo các tổ chức tín dụng và chi nhánh NHNN địa phương, nhằm tháo gỡ các điểm nghẽn.
- Phối hợp Bộ Xây dựng tổ chức và tham gia 10 hội nghị thúc đẩy triển khai chương trình.
- Đến nay có 9 ngân hàng thương mại tham gia chương trình với tổng hạn mức 145.000 tỷ đồng. Tính đến ngày 30/4/2025, các ngân hàng thương mại đã cam kết cấp tín dụng khoảng 7.800 tỷ đồng cho các dự án nhà ở xã hội theo danh mục tại các địa phương, với doanh số giải ngân đạt 3.866 tỷ đồng. Trong đó, phần cấp cho chủ đầu tư là 3.281 tỷ đồng và phần cho người mua nhà là 585 tỷ đồng.

Về nghiên cứu, đề xuất các gói tín dụng ưu đãi cho người trẻ dưới 35 tuổi mua nhà ở xã hội, NHNN đã chủ trì buổi làm việc với các NHTM và trên cơ sở kết quả đăng ký tham gia của các NHTM, ngày 29/5/2025, NHNN đã ban hành Công văn số 4290/NHNN-TD về triển khai cho vay người trẻ dưới 35 tuổi mua NOXH với lãi suất ưu đãi trong 15 năm. Trong đó: 5 năm đầu tiên, lãi suất thấp hơn 2%/năm; 10 năm tiếp theo: thấp hơn 1%/năm so với lãi suất cho vay bình quân VND trung dài hạn thông thường.

Tổng dư nợ tín dụng đối với hoạt động kinh doanh trong lĩnh vực bất động sản vào cuối quý I/2025 ghi nhận hơn 1,56 triệu tỷ đồng, tăng khoảng 7,56% so với cuối quý 4/2024. Trong đó, chiếm tỷ trọng lớn nhất là dư nợ kinh doanh bất động sản khác với hơn 506 ngàn tỷ đồng, tăng 8%. Tăng mạnh nhất là dư nợ dành cho các dự án đầu tư xây dựng khu đô thị, phát triển nhà ở với hơn 481 ngàn tỷ đồng, tăng đến 20%.

Báo cáo tài chính quý I/2025 của 12 ngân hàng niêm yết (có diễn giải chi tiết), cho thấy hoạt động cho vay kinh doanh

Dự nợ tín dụng (tỷ đồng)	31/03/2025	31/12/2024	+/-
Dự nợ tín dụng kinh doanh bất động sản	1,563,481	1,452,729	8%
- Dự án đầu tư xây dựng khu đô thị, dự án phát triển nhà ở	481,017	402,131	20%
- Dự án văn phòng cho thuê	59,670	57,802	3%
- Dự án xây dựng khu công nghiệp, khu chế xuất	104,742	106,109	-1%
- Dự án khu du lịch sinh thái, nghỉ dưỡng	55,644	56,331	-1%
- Dự án nhà hàng, khách sạn	62,438	66,396	-6%
- Khách hàng xây dựng, sửa chữa, mua nhà để bán, cho thuê	119,041	120,728	-1%
- Khách hàng mua quyền sử dụng đất	174,485	176,093	-1%
- Đầu tư kinh doanh bất động sản khác	506,444	467,139	8%
Số dư bảo lãnh nhà ở hình thành trong tương lai	6,823	8,185	-17%
Tổng cộng	1,570,304	1,460,914	7%

Các chương trình tín dụng khác

Đã có 21/21 ngân hàng đăng ký tham gia với tổng số tiền là 500.000 tỷ đồng của Chương trình tín dụng đối với các doanh nghiệp đầu tư hạ tầng và công nghệ số.

Đến cuối tháng 4/2025, giải ngân lũy kế đạt trên 80.000 tỷ đồng cho gần 20.200 lượt khách hàng vay vốn với Chương trình tín dụng đối với lĩnh vực nông, lâm, thủy sản

bất động sản vẫn tiếp tục tăng trưởng. Cụ thể, tổng dư nợ cho vay hoạt động kinh doanh bất động sản đã tăng 9,7% so với cuối năm 2024. Có tới 10/12 ngân hàng được khảo sát ghi nhận dư nợ cho vay bất động sản tăng trưởng so với đầu năm, trong đó 7 ngân hàng ghi nhận dư nợ cho vay kinh doanh bất động sản tăng trưởng hai chữ số.

Trong khi đó, tổng nợ vay của 102 doanh nghiệp bất động sản trên sàn (HOSE, HNX và UPCoM) tại thời điểm cuối tháng 3/2025 tăng gần 5% so với đầu năm, lên hơn 319 ngàn tỷ đồng.

Nguồn: BXD/NHNN và tổng hợp

Với Chương trình tín dụng đối với các doanh nghiệp đầu tư hạ tầng và công nghệ số:

NHNN đã triển khai chương trình tín dụng 500.000 tỷ đồng với lãi suất ưu đãi thấp hơn tối thiểu 1%/năm so với mức lãi suất cho vay bình quân cùng kỳ hạn của ngân hàng, thời gian áp dụng lãi suất ưu đãi tối thiểu 2 năm.

Với Chương trình tín dụng đối với lĩnh vực nông, lâm, thủy sản:

NHNN đã mở rộng phạm vi, đối tượng thành Chương trình tín dụng đối với lĩnh vực nông, lâm, thủy sản với quy mô 100.000 tỷ đồng. Đến cuối tháng 4/2025, giải ngân lũy kế của Chương trình đạt trên 80.000 tỷ đồng cho gần 20.200 lượt khách hàng vay vốn.

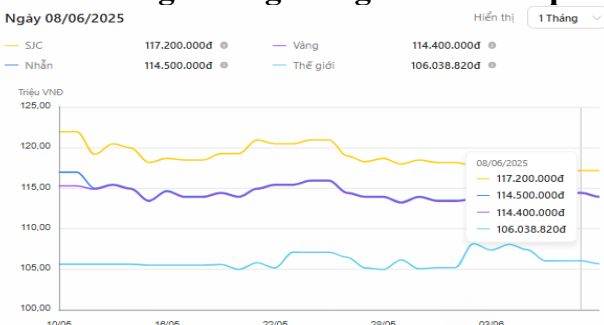
Với Chương trình tín dụng hỗ trợ liên kết sản xuất, chế biến và tiêu thụ sản phẩm lúa gạo chất lượng cao và phát thải thấp vùng đồng bằng sông Cửu Long. Ngay từ đầu năm 2025, Agribank đã triển khai các chương trình tín dụng với quy mô 350.000 tỷ đồng lãi suất ưu đãi dành cho khách hàng cá nhân, khách hàng doanh nghiệp, trong đó có nhiều gói tín dụng ưu đãi dành đến khách hàng sản xuất, kinh doanh lĩnh vực lúa gạo.

Ngoài các gói tín dụng nêu trên, các ngân hàng thương mại cũng đang tích cực triển khai nhiều chương trình tín dụng ưu đãi nhằm thu hút khách hàng trong nhiều lĩnh vực từ đời sống tiêu dùng đến phát triển kinh tế.

Nguồn: NHNN và tổng hợp

Ngày 8/6/2025, Tập đoàn DOJI, Công ty VBDQ Sài Gòn SJC hay Bảo Tín Minh Châu niêm yết giá vàng miếng SJC ở mức 114,9 triệu đồng/lượng chiều mua vào và 117,2 triệu đồng/lượng chiều bán ra. Như vậy, so với cuối tuần trước, giá mua vào đã giảm 800.000 đồng/lượng, còn giá bán ra giảm 1 triệu đồng/lượng. Chênh lệch giữa hai chiều ở mức 2,3 triệu đồng/lượng. Với mức biến động này, nếu một nhà đầu tư mua vàng vào cuối tuần trước và bán ra vào cuối tuần này, họ có thể bị lỗ tới 3,3 triệu đồng mỗi lượng.

Diễn biến giá vàng trong nước tuần qua



Giá vàng trong nước tuần qua giảm, bất chấp giá vàng thế giới tăng lên. Sau một tuần, thị trường vàng thế giới ghi nhận mức tăng 19,3 USD/ounce, lên ngưỡng 3.307,6 USD/ounce. Chênh lệch giá vàng miếng SJC và giá vàng thế giới giảm về quanh mức 9,9-12,6 triệu đồng/lượng. Tuy vẫn cao nhưng giảm rất nhiều so với mức 15-18 triệu đồng/lượng thời gian trước.

Nguồn: SJC/DOJI

I. THÔNG TIN THỊ TRƯỜNG TIỀN TỆ

2.1. Thị trường tiền tệ

Thị trường liên ngân hàng (LNH) Lãi suất VND LNH



Trên thị trường LNH tuần qua (02-06/6/2025):

-Lãi suất VND LNH các kỳ hạn từ 1 tháng trở xuống tiếp tục giảm ở hầu hết các phiên.

Chốt ngày 06/6/2026, lãi suất VND LNH giao dịch ở mức:

Qua đêm 2,80% (-0,28 điểm%);

1 tuần 3,26% (-0,62 điểm%);

2 tuần 3,64% (-0,48 điểm%);

1 tháng 4,04% (-0,32 điểm%).

-Lãi suất USD LNH biến động nhẹ ở tất cả các kỳ hạn trong tuần qua. Phiên 06/6/2025, lãi suất USD LNH giao dịch tại:

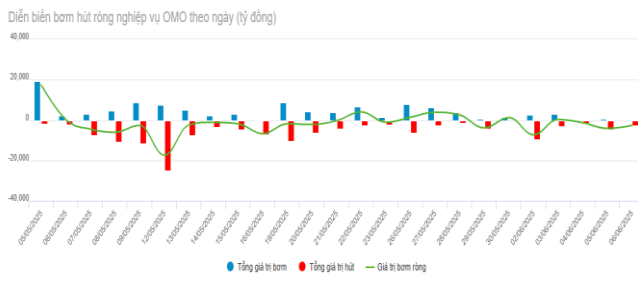
Qua đêm 4,30% (không thay đổi);

1 tháng 4,36% (không thay đổi);

2 tuần 4,40% (không đổi)

1 tháng 4,42% (+0,01 đpt).

Thị trường mở (OMO) Nghị vụ OMO



Trên thị trường OMO tuần qua (02 - 06/6/2025):

- Tại kênh cầm cố, NHNN chào thầu 140.000 tỷ đồng với các kỳ hạn 7 ngày, 14 ngày, 35 ngày và 91 ngày, lãi suất đều giữ ở mức 4,0%. Có 6.330,62 tỷ đồng trúng thầu ở cả 4 kỳ hạn; có 21.360,22 tỷ đồng đảo hạn trong tuần qua trên kênh cầm cố.

- NHNN tiếp tục không chào thầu tín phiếu NHNN.

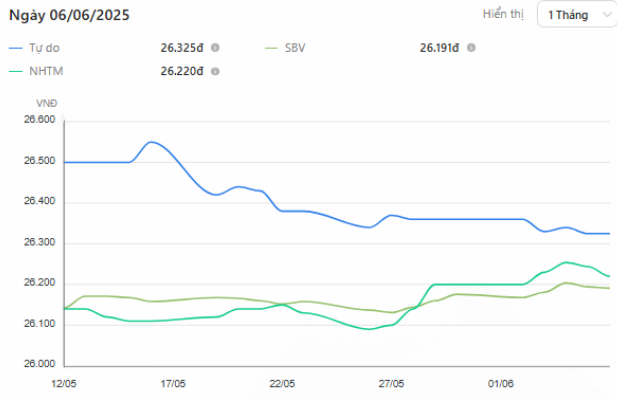
- NHNN hút ròng 15.029,60 tỷ đồng từ thị trường trong tuần qua qua kênh OMO. Có 34.932,45 tỷ đồng lưu hành trên kênh cầm cố.

Thị trường ngoại hối

Tỷ giá theo xu thế tăng

Trên thị trường ngoại hối tuần qua (02 - 06/6/2025):

-Tỷ giá trung tâm được NHNN điều chỉnh tăng – giảm đan xen. Chốt ngày 06/06, tỷ giá trung tâm được niêm yết ở mức 24.992 VND/USD, *tăng tiếp 14 đồng so với phiên cuối tuần trước đó*. NHNN niêm yết tỷ giá mua giao ngay ở mức 23.793 VND/USD, *cao hơn 50 đồng so với tỷ giá sàn*; tỷ giá bán giao ngay được niêm yết mức 26.191 VND/USD, *thấp hơn 50 đồng so với tỷ giá trần*.



- Tỷ giá LNH trong tuần từ 02/06 - 06/06 cũng biến động tăng - giảm đan xen. Kết thúc phiên 06/6/2025, tỷ giá LNH đóng cửa tại 26.050, tăng 15 đồng so với phiên cuối tuần trước đó.

- Tỷ giá trên thị trường tự do tuần qua ít biến động. Chốt phiên 06/6/2025, tỷ giá tự do giao dịch tại 26.225 VND/USD và 26.325 VND/USD, giảm 35 đồng ở cả hai chiều mua vào và bán ra so với phiên cuối tuần trước đó.

Nguồn: NHNN, HHHH tổng hợp

C. THÔNG TIN HỘI VIÊN

Câu lạc bộ Tài chính Tiêu dùng tổ chức thành công Hội nghị nhiệm kỳ II

Ngày 6/6/2025, tại TP Hồ Chí Minh, CLB Tài chính Tiêu dùng (Hiệp hội Ngân hàng Việt Nam) đã tổ chức thành công Hội nghị Câu lạc bộ Tài chính Tiêu dùng nhiệm kỳ II (2025-2028), bầu và ra mắt Ban Chủ nhiệm mới. Hội nghị đồng thời tổng kết hoạt động nhiệm kỳ I (2022-2025), thảo luận các vướng mắc trong hoạt động của các công ty tài chính tiêu dùng và đề xuất các kiến nghị hoàn thiện chính sách.

Thường trực Hội đồng Hiệp hội Ngân hàng Việt Nam họp kỳ 3 năm 2025

Chiều 4/6/2025, tại Hà Nội, Thường trực Hội đồng Hiệp hội Ngân hàng Việt Nam (VNBA) đã tổ chức kỳ họp thứ 3 năm 2025 nhằm thảo luận, cho ý kiến một số vấn đề thuộc thẩm quyền, và triển khai công tác 7 tháng cuối năm.

Nghị định 94/2025/NĐ-CP và cơ hội cho Fintech Việt Nam

Ngày 3/6/2025, tại Hà Nội, Câu lạc bộ Công nghệ tài chính ngân hàng Việt Nam (CLB VietFintech) thuộc Hiệp hội Ngân hàng Việt Nam đã tổ chức tọa đàm chuyên đề “Nghị định 94/2025/NĐ-CP và cơ hội cho Fintech Việt Nam” nhằm phổ biến, làm rõ nội dung của Nghị định số 94/2025/NĐ-CP về cơ chế thử nghiệm có kiểm soát trong lĩnh vực ngân hàng.

Agribank sẵn sàng nguồn lực cho phát triển TP. Hồ Chí Minh

Chiều 29/5/2025, tại trụ sở Ngân hàng Nhà nước Chi nhánh Khu vực 2, Chủ tịch UBND TP. Hồ Chí Minh Nguyễn Văn Được đã chủ trì buổi làm việc với các tổ chức tín dụng trên địa bàn.

BIDV đồng hành xóa nhà tạm, hỗ trợ phụ nữ và trẻ em vùng biên

Tiếp tục khẳng định vai trò tiên phong trong các hoạt động an sinh xã hội, Ngân hàng TMCP Đầu tư và Phát triển Việt Nam (BIDV) vừa triển khai loạt chương trình hỗ trợ ý nghĩa tại nhiều địa phương khó khăn trên cả nước, góp phần mang lại cuộc sống ổn định, điều

Hội nghị Câu lạc bộ Tài chính Tiêu dùng nhiệm kỳ II (2025 - 2028) đã thể hiện tinh thần hợp tác, sẻ chia và trách nhiệm của các tổ chức hội viên trong thúc đẩy phát triển lành mạnh, bền vững của thị trường tài chính tiêu dùng. Với Ban Chủ nhiệm mới được kiện toàn, định hướng hoạt động rõ ràng và đồng thuận cao từ các hội viên, Câu lạc bộ Tài chính Tiêu dùng được kỳ vọng sẽ tiếp tục nâng cao hiệu quả kết nối, hỗ trợ cộng đồng doanh nghiệp, góp phần hoàn thiện khuôn khổ pháp lý và đẩy mạnh truyền thông, nâng cao nhận thức xã hội về tài chính tiêu dùng chính thống. Qua đó, từng bước đưa lĩnh vực này trở thành kênh tín dụng tin cậy, an toàn, phục vụ người dân và đóng góp tích cực vào mục tiêu phát triển tài chính toàn diện, ổn định kinh tế vĩ mô.

Kỳ họp thứ 3 năm 2025 của Thường trực Hội đồng Hiệp hội Ngân hàng Việt Nam đã diễn ra trong không khí nghiêm túc, trách nhiệm, thể hiện tinh thần đoàn kết và sự đồng thuận cao giữa các thành viên. Với những kết quả tích cực trong 5 tháng đầu năm và phương hướng hành động rõ ràng, sát thực tiễn cho 7 tháng cuối năm, VNBA tiếp tục khẳng định vai trò là cầu nối tin cậy giữa các tổ chức hội viên và cơ quan quản lý nhà nước, đồng hành cùng hệ thống ngân hàng trong quá trình hoàn thiện thể chế, tháo gỡ vướng mắc, thúc đẩy đổi mới và phát triển bền vững.

Nghị định 94/2025/NĐ-CP đánh dấu bước tiến quan trọng trong việc hoàn thiện hành lang pháp lý cho hoạt động FinTech tại Việt Nam, đồng thời mở ra cơ hội đột phá cho sự phát triển toàn diện của hệ sinh thái công nghệ tài chính. Chính sự chủ động, cầu thị và cam kết đồng hành của cơ quan quản lý cùng cộng đồng doanh nghiệp sẽ là động lực để Việt Nam tiếp tục khẳng định vị thế về công nghệ tài chính trong khu vực và trên thế giới. Từ đó, kỳ vọng để Việt Nam xây dựng một hệ sinh thái FinTech năng động, sáng tạo và bền vững, góp phần thúc đẩy tài chính toàn diện và phát triển kinh tế số quốc gia.

Với vai trò là một trong những ngân hàng thương mại lớn, Agribank đã khẳng định cam kết mạnh mẽ trong việc đồng hành cùng TP. Hồ Chí Minh phát triển bền vững. Ngân hàng chuẩn bị nguồn lực tài chính dồi dào cùng các chương trình tín dụng ưu đãi, góp phần thúc đẩy tăng trưởng kinh tế và cải thiện đời sống người dân.

Với cam kết bền bỉ và trách nhiệm xã hội sâu sắc, BIDV không chỉ là một định chế tài chính hàng đầu mà còn là người bạn đồng hành tin cậy của cộng đồng, đặc biệt là những vùng miền khó khăn, biên cương. Qua các chương trình hỗ trợ xây dựng nhà ở cho người nghèo, xóa nhà tạm, nhà dột nát tại Yên Bái, cùng các hoạt động chăm lo cho phụ nữ và trẻ em vùng biên giới, BIDV góp phần thiết thực

kiện học tập và sinh hoạt tốt hơn cho người dân.

Top 10 ngân hàng có vốn điều lệ và tổng tài sản lớn nhất

Qua thống kê, các ngân hàng như Vietcombank, BIDV, VietinBank, VPBank, MB, Techcombank ACB... là những ngân hàng có vốn điều lệ và tổng tài sản lớn nhất khi tính đến hết quý I/2025.

VietinBank hỗ trợ tài chính cho nhà thầu xây lắp đầu tư công

Trước nhu cầu vốn đầu tư công tăng cao, Ngân hàng TMCP Công Thương Việt Nam (VietinBank) đã chính thức ra mắt giải pháp tài chính toàn diện dành riêng cho các nhà thầu xây lắp - nhóm khách hàng trọng yếu trong phát triển hạ tầng quốc gia.

Bac A Bank đồng hành phát triển nông nghiệp, nông thôn qua RDFIII

Ngân hàng TMCP Bắc Á (Bac A Bank) triển khai Dự án RDFIII do Ngân hàng Thế giới (WB) tài trợ, dưới sự điều phối của Ngân hàng Đầu tư và Phát triển Việt Nam (BIDV), nhằm cung cấp vốn ưu đãi cho cá nhân, hợp tác xã và doanh nghiệp nhỏ trong lĩnh vực nông nghiệp và phát triển nông thôn.

Ngành Ngân hàng tăng tốc số hóa, đồng hành cùng kinh tế số

Ngày 29/05/2025, tại Hà Nội, sự kiện “Ngày hội Chuyển đổi số ngành Ngân hàng 2025” đã diễn ra sôi động với sự tham dự của lãnh đạo Chính phủ, Ngân hàng Nhà nước Việt Nam cùng đông đảo đại diện các tổ chức tín dụng, doanh nghiệp công nghệ và đối tác trong hệ sinh thái tài chính, ngân hàng số.

Vietbank được chấp thuận tăng vốn lên gần 10.920 tỷ đồng

Ngân hàng TMCP Việt Nam Thương Tín (Vietbank) vừa được Ngân hàng Nhà nước Việt Nam chấp thuận tăng vốn điều lệ thêm tối đa 3.781 tỷ đồng, thông qua hai đợt phát hành cổ phiếu cho cổ đông hiện hữu.

tao nên sự thay đổi tích cực trong đời sống và mở ra nhiều cơ hội phát triển bền vững cho người dân.

Việc các ngân hàng chủ động tăng vốn điều lệ không chỉ góp phần nâng cao năng lực tài chính, mở rộng quy mô hoạt động mà còn thể hiện sự chuẩn bị vững chắc để thích ứng với những thách thức và cơ hội trong bối cảnh thị trường tài chính ngày càng cạnh tranh. Đây là tín hiệu tích cực khẳng định sức khỏe tài chính và vị thế vững chắc của hệ thống ngân hàng Việt Nam trên con đường hội nhập sâu rộng với khu vực và thế giới.

Theo đó, VietinBank chấp thuận việc sử dụng "quyền đòi nợ" từ hợp đồng xây lắp làm tài sản bảo đảm. Đồng thời, ngân hàng triển khai chính sách miễn 100% phí phát hành bảo lãnh dự thầu đối với các nhà thầu đáp ứng đủ điều kiện. Bên cạnh đó, VietinBank cung cấp đầy đủ các loại hình bảo lãnh cần thiết trong lĩnh vực xây lắp như: bảo lãnh thực hiện hợp đồng, bảo lãnh tạm ứng, bảo lãnh bảo hành công trình...

Việc triển khai Dự án RDFIII một lần nữa khẳng định cam kết của Bac A Bank trong việc đồng hành cùng sự phát triển của khu vực nông nghiệp, nông thôn - một lĩnh vực có vai trò nền tảng trong nền kinh tế Việt Nam. Thông qua nguồn vốn ưu đãi cùng các giải pháp tài chính linh hoạt, Bac A Bank không chỉ hỗ trợ khách hàng vượt qua rào cản tiếp cận tín dụng mà còn góp phần thúc đẩy đầu tư tư nhân, tạo việc làm, nâng cao năng suất và thu nhập cho người dân nông thôn.

Sự kiện không chỉ là dịp tổng kết những nỗ lực và kết quả nổi bật của toàn ngành trong tiến trình chuyển đổi số, mà còn thể hiện rõ định hướng phát triển trong giai đoạn tiếp theo, lấy đổi mới sáng tạo làm động lực, lấy công nghệ làm nền tảng và lấy khách hàng làm trung tâm trong mọi hoạt động. Với sự đồng hành của Chính phủ, sự dẫn dắt của Ngân hàng Nhà nước và cam kết mạnh mẽ từ các tổ chức tín dụng, hành trình chuyển đổi số của ngành ngân hàng đang bước sang giai đoạn phát triển sâu rộng hơn, góp phần hiện thực hóa mục tiêu tài chính toàn diện, thúc đẩy kinh tế số và xây dựng một nền tài chính hiện đại, bao trùm và bền vững.

Theo đó, Vietbank được phép tăng vốn điều lệ thêm tối đa 3.780,32 tỷ đồng.

Trong đó, ngân hàng sẽ thực hiện phát hành cổ phiếu từ nguồn vốn chủ sở hữu với giá trị 1.071 tỷ đồng, đồng thời phát hành cổ phiếu cho cổ đông hiện hữu với giá trị hơn 2.709 tỷ đồng.

Nguồn: Thông tin các ngân hàng thương mại

D. VĂN BẢN LIÊN QUAN BAN HÀNH, DỰ THẢO TRONG TUẦN

* VĂN BẢN MỚI BAN HÀNH

Cơ quan	Văn bản	Ngày ban hành	Nguồn
CP	Chỉ thị số 14/CT-TTg về xây dựng kế hoạch phát triển kinh tế - xã hội và dự toán ngân sách nhà nước năm 2026.	28/05/2025	
CP	Nghị định số 112/2025/NĐ-CP sửa đổi, bổ sung một số điều của các Nghị định thuộc lĩnh vực hỗ trợ pháp.		
QH	Công điện số 77/CĐ-TTg về các giải pháp thúc đẩy sản xuất kinh doanh hiệu quả đối với doanh nghiệp nhà nước.	29/05/2025	
CP	Nghị quyết số 201/2025/QH15 thí điểm về một số cơ chế, chính sách đặc thù phát triển nhà ở xã hội. Quyết định số 1055/QĐ-TTg thành lập Ban Chỉ đạo quốc gia triển khai Nghị quyết số 68-NQ/TW ngày 04/5/2025 của Bộ Chính trị về phát triển kinh tế tư nhân.	30/05/2025	
BCT	Nghị quyết số 155/NQ-CP ban hành Kế hoạch của Chính phủ triển khai Nghị quyết số 201/2025/QH15 ngày 29/5/2025 của Quốc hội về thí điểm một số cơ chế, chính sách đặc thù phát triển nhà ở xã hội. Thông tư số 32/2025/TT-BCT sửa đổi, bổ sung một số điều của Thông tư số 27/2024/TT-BCT ngày 21/11/2024 của Bộ trưởng Bộ Công Thương quy định về tiêu chuẩn đánh giá hồ sơ dự thầu và mẫu hồ sơ đấu thầu lựa chọn nhà đầu tư thực hiện dự án đầu tư công trình năng lượng.	01/06/2025	chinhphu.vn
BCT	Thông tư số 34/2025/TT-BCT sửa đổi, bổ sung một số điều của Thông tư số 02/2018/TT-BCT ngày 27/02/2018 của Bộ trưởng Bộ Công Thương quy định chi tiết Danh mục hàng hóa mua bán, trao đổi của cư dân biên giới.	02/06/2025	

* VĂN BẢN DỰ THẢO

Cơ quan	Văn bản	Ngày bắt đầu xin ý kiến	Nguồn
BTC	Dự thảo Nghị định quy định về phân cấp, phân quyền quản lý nhà nước trong lĩnh vực thuế, quản lý thuế	28/05/2025	chinhphu.vn
NHNN	Bản tổng hợp ý kiến, tiếp thu, giải trình ý kiến góp ý đối với hồ sơ chính sách của Luật Bảo hiểm tiền gửi (sửa đổi)	30/05/2025	sbv.gov.vn
BTC	Dự thảo Thông tư sửa đổi, bổ sung một số điều của Thông tư số 13/2022/TT-BTC ngày 28/02/2022 của Bộ Tài chính quy định chi tiết một số điều của Nghị định số 10/2022/NĐ-CP ngày 15/01/2022 của Chính phủ quy định về lệ phí trước bạ.	04/06/2025	chinhphu.vn
NHNN	Bảng tổng hợp ý kiến về Dự thảo Thông tư sửa đổi, bổ sung một số điều của Thông tư số 19/2028/TT-NHNN ngày 28/8/2028 hướng dẫn quản lý ngoại hối đối với hoạt động thương mại biên giới Việt Nam - Trung Quốc Dự thảo Thông tư sửa đổi, bổ sung một số điều của Thông tư số 62/2024/TT-NHNN	05/06/2025	sbv.gov.vn

Thông tin liên hệ:

BAN BIÊN TẬP BẢN TIN

Địa chỉ: 193 Bà Triệu, Phường Lê Đại Hành, Quận Hai Bà Trưng, TP. Hà Nội.

Điện thoại: 0983.534.586; (024) 3 821 8733 | Email: vnba1994@gmail.com | Website: www.vnba.org.vn