



# BẢN TIN

KINH TẾ | TÀI CHÍNH | TIỀN TỆ

Tuần 2 | Tháng 6/2025



WB hạ dự báo tăng trưởng kinh tế toàn cầu 2025 xuống còn 2,3%  
- mức thấp nhất trong vòng 17 năm qua

Kinh tế Trung Quốc: Giảm phát vẫn dai dẳng, xuất khẩu  
tiếp tục suy giảm

Dự báo tăng trưởng kinh tế Việt Nam 2025 khoảng 6%

Tín dụng mở rộng nhanh, tăng hơn đáng kể so với cùng kỳ

LƯU HÀNH NỘI BỘ



<https://vnba.org.vn/>



(024) 382 187 33



**HIỆP HỘI NGÂN HÀNG VIỆT NAM**  
VIETNAM BANK'S ASSOCIATION

## **BẢN TIN KINH TẾ - TÀI CHÍNH – TIỀN TỆ**

### **Tuần 2 tháng 6 (09-13/6/2025)**

#### **CÁC THÔNG TIN CHÍNH**

##### **Kinh tế - tài chính thế giới**

- WB hạ dự báo tăng trưởng kinh tế toàn cầu 2025 xuống còn 2,3% - mức thấp nhất trong vòng 17 năm qua;
- Lạm phát toàn cầu 2025 dự báo khoảng 2,9%;
- Kinh tế Mỹ: Lạm phát chậm hơn dự báo;
- Kinh tế khu vực EURO: Xuất nhập khẩu suy giảm, thặng dư thương mại thu hẹp;
- Kinh tế Trung Quốc: Giảm phát vẫn dai dẳng, xuất khẩu tiếp tục suy giảm;
- Giá dầu thế giới tuần qua tăng vọt trên 7%;
- Giá hàng hóa dự kiến sẽ giảm thêm 6% cho đến năm 2026.

##### **Kinh tế - tài chính, ngân hàng Việt Nam**

- Dự báo tăng trưởng kinh tế Việt Nam 2025 khoảng 6%;
- Kinh tế số tại Việt Nam đã đóng góp 18,7% vào GDP quốc gia;
- Lãi suất huy động ổn định ở các kỳ hạn;
- Tín dụng mở rộng nhanh, tăng hơn đáng kể so với cùng kỳ;
- Thu ngân sách: 5 tháng đầu năm đạt trên 1 triệu tỷ đồng; 15/19 khoản thu tăng trưởng so với cùng kỳ;
- Thị trường trái phiếu doanh nghiệp 5 tháng đầu 2025: Tăng 79% so với cùng kỳ;
- lãi suất VND LNH các kỳ hạn từ 1 tháng trở xuống tăng mạnh ở tất cả các kỳ hạn;
- NHNN bơm ròng 1.436,66 tỷ đồng ra thị trường trong tuần qua qua kênh OMO;
- Các rủi ro liên quan đến thuế quan đối ứng sẽ có tác động lớn đến tỷ giá.

##### **Thông tin hội viên**

- VNBA triển khai xây dựng Sổ tay hướng dẫn tái cấu trúc nợ ngoài tòa án;
- VNBA họp triển khai công tác hoạt động Ủy ban Rủi ro;
- Agribank và Vietcombank hỗ trợ 30 tỷ đồng xóa nhà tạm tại Thanh Hóa;
- VietinBank: Nhân tài là trái tim của Chuyển đổi số;
- Top 10 ngân hàng dẫn đầu về tỷ lệ bao phủ nợ xấu và trích lập dự phòng rủi ro;
- HDBank hợp tác BIDV đưa vốn quốc tế vào nông nghiệp xanh;
- Mcredit bổ nhiệm ông Đình Quang Huy làm Tổng Giám đốc;
- BAC A BANK triển khai gói vay ngắn hạn ưu đãi 3.000 tỷ đồng hỗ trợ doanh nghiệp phát triển bền vững;
- KienlongBank tung gói vay ưu đãi lãi suất từ 5,9%/năm.

## A. THÔNG TIN KINH TẾ - TÀI CHÍNH THẾ GIỚI

### I. Kinh tế thế giới

**WB hạ dự báo tăng trưởng kinh tế toàn cầu 2025 xuống còn 2,3% - mức thấp nhất trong vòng 17 năm qua**

Trong Báo cáo Triển vọng Kinh tế Toàn cầu cập nhật 6 tháng một lần công bố ngày 10/6/2025, Ngân hàng Thế giới (WB) dự báo loạt chính sách thuế quan mới của ông Trump với các đối tác thương mại của Mỹ sẽ làm giảm tăng trưởng kinh tế thế giới xuống mức thấp nhất kể từ khủng hoảng tài chính toàn cầu năm 2008 và không tính các giai đoạn suy thoái toàn cầu.

WB đánh giá rằng kinh tế thế giới đang có một thập kỷ tăng trưởng yếu nhất kể từ thập niên 1960 và cuộc chiến thương mại của Tổng thống Mỹ Donald Trump là nhân tố chính gây áp lực lên các nền kinh tế.

#### Dự báo tăng trưởng kinh tế toàn cầu

TABLE 1.1 Real GDP<sup>1</sup>

(Percent change from previous year unless indicated otherwise)

	2022	2023	2024e	2025f	2026f	2027f	Percentage-point differences from January 2025 projections	
							2025f	2026f
World	3.3	2.8	2.8	2.3	2.4	2.6	-0.4	-0.3
Advanced economies	2.9	1.7	1.7	1.2	1.4	1.5	-0.5	-0.4
United States	2.5	2.9	2.8	1.4	1.6	1.9	-0.9	-0.4
Euro area	3.5	0.4	0.9	0.7	0.8	1.0	-0.3	-0.4
Japan	0.9	1.4	0.2	0.7	0.8	0.8	-0.5	-0.1
Emerging market and developing economies	3.8	4.4	4.2	3.8	3.8	3.9	-0.3	-0.2
East Asia and Pacific	3.6	5.2	5.0	4.5	4.0	4.0	-0.1	-0.1
China	3.1	5.4	5.0	4.5	4.0	3.9	0.0	0.0
Indonesia	5.3	5.0	5.0	4.7	4.8	5.0	-0.4	-0.3
Thailand	2.6	2.0	2.5	1.8	1.7	2.3	-1.1	-1.0
Europe and Central Asia	1.5	3.6	3.6	2.4	2.5	2.7	-0.1	-0.2

Theo đó, WB hạ dự báo tăng trưởng GDP toàn cầu năm nay xuống còn 2,3%, từ mức dự báo 2,7% đưa ra hồi tháng 1. Dự báo này được đưa ra dựa trên giả định rằng thuế quan toàn cầu sẽ được duy trì ở các mức vào cuối tháng 5.

Đây là mức tăng trưởng thấp nhất trong vòng 17 năm trở lại đây, không tính hai cuộc suy thoái toàn cầu vào năm 2009 do khủng hoảng tài chính và vào năm 2020 do đại dịch Covid-19. Theo dữ liệu của WB, năm 2009 và 2020 ghi nhận tăng trưởng toàn cầu ở mức -1,3% và -2,9%.

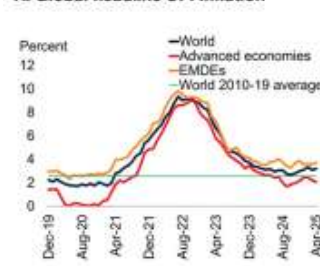
**Lạm phát toàn cầu 2025 dự báo khoảng 2,9%**

Dự báo lạm phát toàn cầu sẽ vào khoảng 2,9% trong cả năm 2025 và 2026, sau đó có thể giảm còn 2,5% trong năm 2027.

Với các nền kinh tế đang phát triển – mới nổi, lạm phát được dự báo thấp hơn chút ít trong năm 2025 do tác động của nhu cầu hàng hóa yếu hơn.

Còn với các nền kinh tế phát triển, dự báo lạm phát được điều chỉnh tăng, đáng kể là ở Mỹ.

A. Global headline CPI inflation



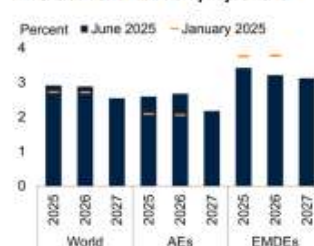
B. Manufacturing PMIs subcomponents



C. CPI inflation expectations for 2025



D. Global CPI inflation projections



Lạm phát toàn cầu vẫn ở mức cao trong vòng một năm qua, tăng nhẹ ở các nền kinh tế tiên tiến vào đầu 2025. Áp lực tăng giá do thuế quan đã bắt đầu gia tăng, đặc biệt là ở các nền kinh tế tiên tiến khi mà giá đầu vào và đầu ra đều tăng.

Nguồn: WB

## Kinh tế Mỹ: Lạm phát chậm hơn dự báo

(CPI tháng 5/tháng 4/dự báo)

CPI y/y: +2,4%/2,3%/2,5%

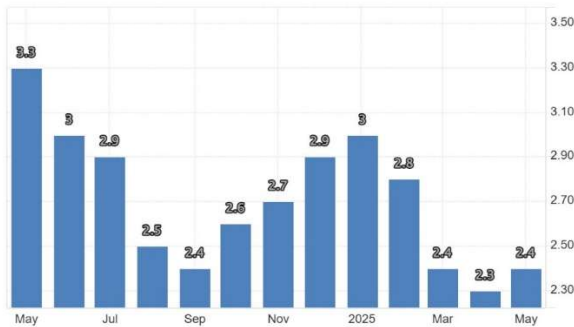
CPI m/m: +0,1%/0,2%/0,2%

CPI cơ bản y/y: +2,8%/2,8%/2,9%

CPI cơ bản m/m: +0,1%/ 0,2%/ 0,3%.

### Lạm phát tháng 5/2025

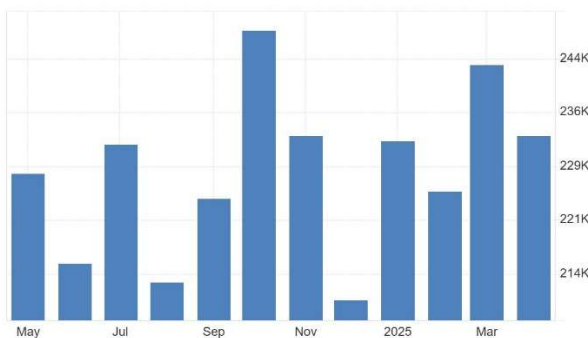
US Inflation Rate - percent



Source: tradingeconomics.com | U.S. Bureau of Labor Statistics

## Kinh tế khu vực EURO: Xuất nhập khẩu suy giảm, thặng dư thương mại thu hẹp Nhập khẩu lại giảm mạnh

EA Imports - EUR Million



## Kinh tế Trung Quốc: Giảm phát vẫn dai dẳng, xuất khẩu tiếp tục suy giảm

Rủi ro giảm phát vẫn dai dẳng với Trung Quốc khi Lạm phát giá tiêu dùng (CPI) tháng 5/2025 tiếp tục chuỗi giảm 4 tháng liền.

CPI y/y: - 0,1%/-,01%/-0,2%.

CPI m/m: -0,2%/+0,1%

Điều này phản ánh rõ những thách thức từ rủi ro tranh chấp thương mại với Mỹ, nhu cầu trong nước trì trệ và những bất ổn với thị trường lao động.

CPI cơ bản (loại trừ giá thực phẩm và nhiên liệu) tăng 0,6% y/y - mức cao nhất kể từ đầu năm đến nay.

## Lạm phát tháng 5/2025 tăng chậm hơn dự báo

So với cùng kỳ năm trước, lạm phát (CPI) đã tăng lần đầu tiên sau bốn tháng lên 2,4% từ mức 2,3% của tháng 4 nhưng vẫn thấp hơn dự báo là 2,5%.

So với tháng trước, CPI tăng nhẹ 0,1%, thấp hơn 0,2% trong tháng trước và dự báo là 0,2%.

CPI cơ bản tăng 2,8% y/y - mức thấp nhất kể từ 2021, trong khi kỳ vọng đang hướng đến mức tăng lên 2,9%. CPI cơ bản hàng tháng cũng tăng nhẹ 0,1%, thấp hơn 0,2% trong tháng 4 và kỳ vọng là 0,3%.

Chỉ số giá sản xuất (PPI) tăng 0,2% m/m, đảo ngược từ mức giảm 0,5% của tháng trước (mức giảm mạnh nhất kể từ tháng 4/2020) và thấp hơn dự báo. So với cùng kỳ năm trước, PPI tăng 2,6% (tháng trước 2,4%).

PPI lõi tăng 0,3% (tháng trước giảm 0,4%).

## Thị trường lao động vẫn chặt chẽ

Số tuyển dụng bổ sung thêm 139.000 việc làm – cao hơn dự kiến

Tỷ lệ thất nghiệp vẫn ở mức thấp 4,2%.

Số đơn xin trợ cấp thất nghiệp lần đầu vẫn tương đối thấp và số lượng việc làm tăng bất ngờ vào cuối tháng 4.

## Xuất nhập khẩu tháng 4/2025 suy giảm

Nhập khẩu chỉ tăng 0,1% y/y – giảm mạnh từ mức tăng 7,7% của tháng trước. Hàng hóa nhập từ Mỹ và Trung Quốc tăng chậm hơn, lần lượt là 4,8% và 8,9%.

Xuất hàng sang Mỹ giảm đáng kể khi chỉ tăng gần 4%, trong khi tháng trước đó là gần 64%. Xuất khẩu sang Trung Quốc và Anh giảm lần lượt là 14,9% và 6%.

Thặng dư thương mại thu hẹp còn 13,6 tỷ EURO, thấp hơn mức dự báo (18.2 tỷ EURO).

## Xuất khẩu tháng 5/2025 mất đà

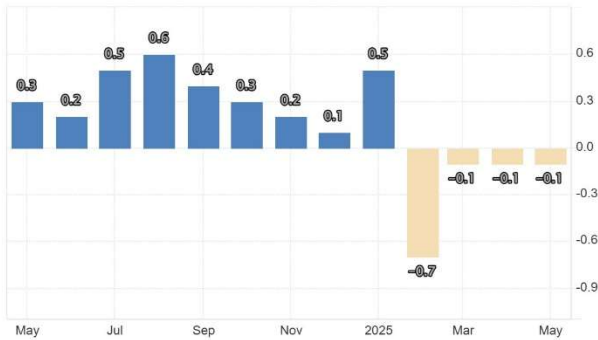
Xuất khẩu tăng 4,8% y/y (đạt 316,1 tỷ USD) thấp hơn một chút so với kỳ vọng của thị trường là tăng 5,0% và giảm so với mức tăng 8,1% trong tháng 4. Đây là mức tăng trưởng xuất khẩu thấp nhất trong vòng 3 ba tháng qua, vì xuất khẩu sang Mỹ bị kìm hãm bởi mức thuế quan mới và sự bất ổn đang diễn ra xung quanh các cuộc đàm phán thương mại giữa 2 nước.

Xuất khẩu sang Mỹ giảm mạnh 34,5% - là mức giảm mạnh nhất trong hơn 05 năm qua. Còn lại, xuất khẩu tăng sang Nhật Bản (6,2%), Đài Loan (7,5%), Úc (12,6%), EU (12,0%) và các nước ASEAN (14,8%), trong khi giảm sang Hàn Quốc (-1,2%).

Xuất khẩu đất hiếm tăng vọt 23% so với tháng trước lên mức cao nhất trong vòng một năm qua.

## Giảm phát dai dẳng

CN Inflation Rate - percent



Source: tradingeconomics.com | National Bureau of Statistics of China

Giá sản xuất (PPI) giảm 3,3% y/y, vượt xa mức giảm tháng trước (2,7%). Đây đã là tháng giảm thứ 32 liên tiếp và mạnh nhất kể từ tháng 7/2023 do rủi ro bên ngoài đang tăng lên trước những bất ổn về thuế quan với Mỹ và nhu cầu trong nước vẫn yếu. So với tháng trước, PPI giảm 0,4% - cũng là mức giảm mạnh nhất 6 tháng qua. Trong 5 tháng đầu năm, PPI giảm 2,6%.

Nhập khẩu tháng 5/2025 cũng giảm mạnh 3,4% so với cùng kỳ xuống còn 212,9 tỷ USD, mạnh hơn nhiều so với mức giảm 0,2% của tháng 4 và tệ hơn so với dự báo (giảm 0,9%). Đây là lần giảm nhập khẩu tháng thứ tư liên tiếp do nhu cầu trong nước yếu và tác động của thuế quan Mỹ.

Nhập khẩu từ Mỹ đã giảm 18%; cũng giảm với EU (-7,3%) và Nga (-9,5%) nhưng lại tăng từ các nước ASEAN (1,2%). Các cuộc đàm phán thương mại cấp cao giữa Bộ trưởng Tài chính Mỹ Bessent và Phó Tổng thống Trung Quốc He Lifeng dự kiến sẽ diễn ra tại London vào hôm nay, ngày 9/6/2025.

Thặng dư thương mại của Trung Quốc tăng mạnh lên 103,22 tỷ USD (tháng trước 81,74 tỷ USD) chủ yếu do nhập khẩu giảm nhiều hơn dự kiến.

Trong năm tháng đầu năm 2025, Trung Quốc ghi nhận tổng thặng dư thương mại là 471,9 tỷ USD, với xuất khẩu tăng 6,0% và nhập khẩu giảm 4,9% so với cùng kỳ năm 2024.

## Căng thẳng thương mại với Mỹ vẫn tiếp tục

Mối quan hệ giữa Mỹ và Trung Quốc leo thang căng thẳng sau khi Tổng thống Trump nhậm chức hồi đầu năm nay. Phía Mỹ đã áp thuế cao với hàng hóa Trung Quốc để giải quyết tình trạng thâm hụt thương mại với Trung Quốc. Một cuộc chiến thương mại đã nổ ra khi hai bên "ăn miếng, trả miếng" bằng cách tăng thuế lên hàng hóa của nhau.

Ban đầu Mỹ tuyên bố áp thuế lên tới 145% với hàng hóa Trung Quốc, trong khi Trung Quốc áp thuế 125% với hàng hóa Mỹ, tuần qua hai bên đạt được thỏa thuận giảm thuế quan trong vòng 90 ngày lần lượt xuống mức 30% và 10%.

Nguồn: BLS/EUROSTAT/NBS/Tradingeconomics

## II. Thị trường tài chính

### Động thái chính sách các NHTW lớn Fed: Fed sẽ không hạ lãi suất mùa hè này

Xác suất Fed hạ lãi suất 25 điểm cơ bản trong phiên họp tháng 7/2025 đã giảm đi so với cách đây một tháng (còn 23%).

Khảo sát mức kỳ vọng lạm phát trong vòng một năm ở Mỹ giảm mạnh còn 5,1% - mức thấp nhất trong vòng 3 tháng qua (tháng 5 có mức kỳ vọng là 6,6%) - cao nhất kể từ tháng 11/1981.

LÃI SUẤT CHÍNH SÁCH (ĐIỂM CƠ BẢN)	XÁC SUẤT FED GIẢM LÃI SUẤT TRONG PHIÊN HỌP CHÍNH SÁCH NGÀY 30/7/2025 (%)		
	HIỆN TẠI 14/6/2025	TUẦN TRƯỚC 06/6/2025	THÁNG TRƯỚC 08/5/2025
375-400	0.1%	0.1%	2.4%
400-425	23.0%	23.0%	32.5%
425-450 (Current)	76.9%	76.9%	65.1%

\* Số liệu tính đến ngày 14/6/2025

Nguồn: FED

### III. Thị trường hàng hóa quốc tế

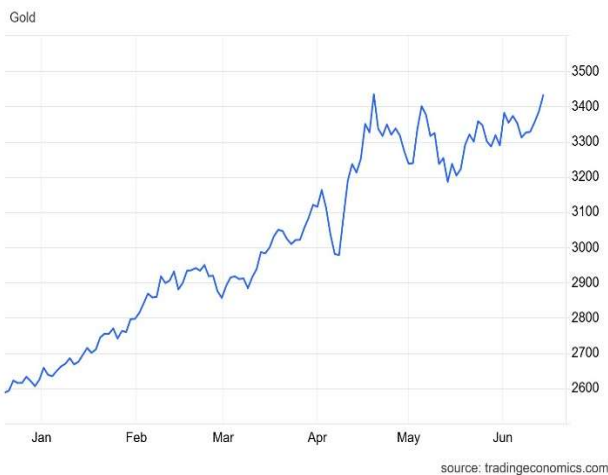
#### Giá vàng thế giới cả tuần tăng 4%

Kết thúc phiên giao dịch ngày cuối tuần 13/6/2025, hợp đồng vàng giao ngay tăng thêm 1,3% lên 3.428,10 USD/oz, sát gần mức cao kỷ lục là 3,500.05 USD/oz đã đạt được hồi tháng 4.

Như vậy, cả tuần giá vàng đã lại tăng mạnh thêm 4%.

Hợp đồng vàng tương lai tăng 1,5% lên 3.452,80 USD/oz.

#### Diễn biến giá vàng thế giới tuần qua



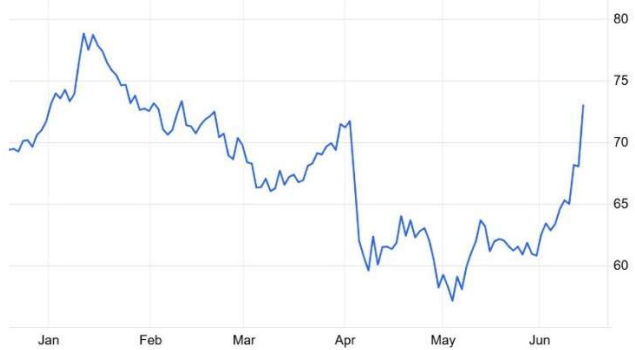
Giá vàng tăng mạnh vào cuối tuần, khi nhà đầu tư đổ xô vào các tài sản trú ẩn an toàn sau các cuộc giao tranh dữ dội giữa Israel và Iran, làm dấy lên nỗi lo về cuộc xung đột lớn hơn ở Trung Đông và phức tạp thêm tình hình thế giới.

#### Giá dầu thế giới tuần qua tăng vọt trên 7%

Kết thúc phiên giao dịch ngày 13/6/2025, hợp đồng dầu WTI tăng mạnh thêm 4,94 USD (tương đương 7,26%) lên 72,98 USD/thùng. Hợp đồng dầu Brent tăng 4,87 USD (tương đương 7,02%) lên 74,23 USD/thùng.

Giao tranh dữ dội xảy ra giữa Iran và Israel khiến giá dầu thô đã vọt hơn 8% trong phiên giao dịch mở rộng sau cuộc phản công của Iran ngày cuối tuần. Xung đột nổ ra làm dấy lên nỗi lo ngại của nhà đầu tư, đồng thời chắc chắn làm gián đoạn nguồn cung dầu ở Trung Đông.

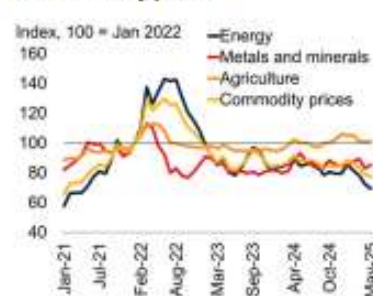
#### Diễn biến giá dầu 6 tháng qua



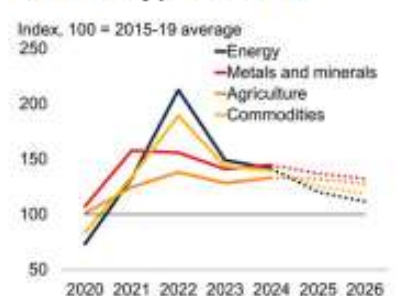
#### Dự báo giá hàng hóa của WB

Giá hàng hóa đã giảm kể từ tháng 2/2025, chủ yếu là do triển vọng tăng trưởng yếu hơn trong bối cảnh các rào cản thương mại gia tăng và bất ổn chính sách. Giá hàng hóa trung bình hàng năm dự kiến sẽ giảm 10% vào năm 2025.

##### A. Commodity prices



##### B. Commodity price forecasts



Sang năm 2026, giá hàng hóa dự kiến sẽ giảm thêm 6%, khi hoạt động sản xuất, chế tạo có thể hồi phục trở lại và các hạn chế về nguồn cung đối với một số hàng hóa nông nghiệp được nới lỏng. Sau đó, giá hàng hóa dự kiến sẽ tăng nhẹ khi tăng trưởng toàn cầu tiếp tục phục hồi, hỗ trợ tiêu thụ hàng hóa.

Rủi ro có thể khiến giá hàng hóa có xu hướng giảm là sự leo thang căng thẳng thương mại giữa các nền kinh tế lớn có thể làm suy yếu thêm thương mại và đầu tư toàn cầu, làm suy yếu nhu cầu hàng hóa. Bên cạnh đó là những xung đột vũ trang tiềm tàng ở những “điểm nóng” địa chính trị hiện nay.

Nguồn: WB/OPEC/KITCO/Bloomberg

# DỮ LIỆU THỊ TRƯỜNG TÀI CHÍNH – TIỀN TỆ – HÀNG HÓA QUỐC TẾ TUẦN 2 tháng 6 (09-13/6/2025)

## Lãi suất điều hành của một số NHTW

NHTW	Quốc gia	Lãi suất hiện áp dụng	Lãi suất trước đó	Thời gian điều chỉnh	Phiên họp chính sách sắp tới
FED	Mỹ	4.25%-4.50%	4.5%-4.75%	18/12/2024	18/06/2025
ECB	EURO Zone	2.00%	2.25%	05/06/2025	24/07/2025
BOJ	Nhật Bản	0.50%	0.25%	24/01/2025	17/06/2025
PBoC	Tr/Quốc	3.10%	3.35%	21/10/2024	Không T/báo
RBA	Úc	4.10%	4.35%	18/02/2025	08/07/2025
BoE	Anh	4.25%	4.50%	08/05/2025	19/06/2025
BOK	Hàn Quốc	2.50%	2.75%	29/05/2025	10/07/2025
BI	Indonesia	5.50%	5.75%	21/05/2025	18/06/2025

## Lợi tức trái phiếu chính phủ một số nước

Trái phiếu CP kỳ hạn 10 năm	Lợi suất	+/- % tuần	+/- % tháng	+/- % từ đầu năm	+/- % năm
United States	4.4060	-0.11%	-0.13%	-0.17%	0.19%
United Kingdom	4.5569	-0.10%	-0.16%	-0.01%	0.50%
Japan	1.4021	-0.06%	-0.06%	0.31%	0.46%
Australia	4.1570	-0.11%	-0.33%	-0.21%	0.00%
Germany	2.5360	-0.03%	-0.16%	0.17%	0.18%
China	1.6800	-0.01%	0.01%	0.00%	-0.61%
Singapore	2.2545	0.00%	-0.30%	-0.61%	-0.91%
South Korea	2.8200	-0.05%	0.10%	-0.05%	-0.49%
Vietnam	3.2700	0.02%	0.09%	0.15%	0.37%
Indonesia	6.6920	-0.06%	-0.20%	-0.30%	-0.45%

## Thị trường hàng hóa thế giới

1. Năng lượng	Giá	+/- % tuần	+/- % tháng	+/- % từ đầu năm	+/- % năm
<b>Đầu thô</b> USD/Bbl	72.980	13.01%	15.57%	1.76%	-6.50%
<b>Khí ga</b> USD/MMBtu	3.5810	-5.36%	2.55%	-1.43%	24.30%
<b>Xăng</b> USD/Gal	2.2371	7.48%	4.51%	11.17%	-6.92%
<b>Than</b> USD/T	105.25	0.38%	6.31%	-15.97%	-22.12%
2. Kim loại quý					
<b>Vàng</b> USD/t.oz	3432.03	3.63%	7.72%	30.77%	47.16%
<b>Bạc</b> USD/t.oz	36.299	0.89%	12.68%	25.69%	22.84%
<b>Lithium</b> CNY/T	60650	0.75%	-6.26%	-19.19%	-37.79%
<b>Platin</b> SD/t.oz	1208.70	3.11%	23.54%	35.20%	25.54%
3. Nông sản	Giá	+/- % tuần	+/- % tháng	+/- % từ đầu năm	+/- % năm trước
<b>Sữa</b> USD/CWT	18.75	-0.11%	1.46%	0.21%	-5.64%
<b>Cao su S</b> Cents/Kg	161.70	0.43%	-8.75%	-18.09%	-6.15%
<b>Coffee</b> USD/Lbs	349.23	-2.31%	-6.68%	8.97%	54.49%
<b>Bông</b> USD/Lbs	65.367	-0.33%	-0.19%	-4.39%	-6.62%
<b>Gạo</b> USD/cwt	13.7750	0.92%	9.07%	-1.78%	-24.11%
<b>Đường</b> USD/Lbs	16.09	-3.63%	-8.95%	-16.60%	-15.15%
<b>Chè</b> INR/Kgs	205.08	7.03%	5.32%	20.59%	-2.76%
<b>Ngô</b> USD/BU	444.7295	0.50%	-0.17%	-3.00%	-1.17%

## Tỷ giá USD với một số đồng tiền chủ chốt

Cặp tiền tệ chủ chốt	Tỷ giá	+/- % tuần	+/- % tháng	+/- % Từ đầu năm	+/- % năm
EURUSD	1.15471	1.33%	3.34%	11.47%	7.90%
GBPUSD	1.35726	0.35%	2.38%	8.42%	6.99%
AUDUSD	0.64893	-0.02%	0.95%	4.84%	-1.90%
USDJPY	144.070	-0.55%	-1.83%	-8.44%	-8.45%
USDCNY	7.18781	-0.03%	-0.32%	-2.04%	-1.14%
USDCAD	1.35885	-0.78%	-2.82%	-5.49%	-1.05%
USDKRW	1366.21	0.44%	-2.99%	-7.58%	-1.24%
DXY	98.184	-1.01%	-2.83%	-9.50%	-6.95%
USDSGD	1.28160	-0.61%	-1.60%	-6.16%	-5.30%

## Chỉ số chứng khoán một số thị trường lớn

Chỉ số chủ chốt	+/- % 1 tuần	+/- % 1 tháng	+/- % sv đầu năm	+/- % sv 1 năm	+/- % sv 3 năm
Dow Jones	-1.32%	-1.07%	-0.81%	+9.35%	+41.00%
S&P 500	-0.39%	+0.31%	+1.62%	+10.04%	+63.00%
Nasdaq	-0.63%	+1.02%	+0.50%	+9.71%	+82.29%
DAX	-3.24%	-1.06%	+18.12%	+30.63%	+80.36%
FTSE 100	+0.14%	+1.91%	+8.29%	+8.64%	+25.63%
CAC 40	-1.54%	-2.56%	+4.12%	+2.42%	+30.55%
Nikkei 225	-0.52%	+0.21%	-5.16%	-2.53%	+43.14%
Shanghai	-0.25%	+0.28%	+0.75%	+11.36%	+2.79%
Hang Seng	+0.42%	+2.35%	+19.11%	+33.17%	+14.62%

4. Khoáng sản - Nông sản	Giá	+/- % tuần	+/- % tháng	+/- % Từ đầu năm	+/- % năm
<b>Đồng</b> USD/Lbs	4.7402	-1.51%	2.99%	19.10%	5.45%
<b>Thép</b> CNY/T	2933.00	-0.54%	-6.50%	-11.39%	-15.11%
<b>Quặng sắt</b> \$/T	704.00	0.00%	-4.54%	-9.63%	-14.92%
<b>Chì</b> USD/T	1997.03	0.71%	0.21%	2.31%	-6.66%
<b>Nhôm</b> USD/T	2506.05	2.15%	-0.68%	-1.78%	-0.45%
<b>Thiếc</b> USD/T	32644	0.25%	-0.13%	12.24%	-0.46%
<b>Kẽm</b> USD/T	2627.00	-1.50%	-4.80%	-11.80%	-5.08%
<b>Nikel</b> USD/T	15110	-2.45%	-4.37%	-1.24%	-14.03%

5. Nông sản - Thủy sản		Giá tuần này	Giá tuần trước	Ghi chú
Tiêu US\$/kg	Indonesia - Black Pepper	7500	7,239	
	Brazil Black - Pepper ASTA 570	6175	7,000	
	Ấn Độ - Garbled/Ungarbled	6890 6690	6,720 6,520	
Điều US\$/kg	Kuming/ Trung Quốc	1,040	1,030	
	Curchorem Ấn Độ	1,760	1,890	
Cá da trơn	Vietnam (US\$/kg)	1,680	1,690	
	Thái Lan (US\$/kg)	1,880	1,900	
Tôm chân trắng US\$/kg 30 con	Pradesh (Ấn Độ)	4960	5,310	
	Đông Java (Indonesia)	4870	4,550	

Nguồn: Tổng hợp từ Tradingeconomics, Investing/Tridge.com/ Ipscnet.org/giacaphe.vn/Vasep.com.vn; 14/6/2025

## B. KINH TẾ - TÀI CHÍNH – TIỀN TỆ TRONG NƯỚC

### I. THÔNG TIN KINH TẾ VĨ MÔ

#### Dự báo tăng trưởng kinh tế Việt Nam 2025 khoảng 6%

Trong báo cáo mới nhất (tháng 6/2025) Ngân hàng UOB (Singapore) hạ dự báo tăng trưởng kinh tế Việt Nam năm 2025 khoảng 6%, thấp hơn so với mức 7% dự báo trước đó; tăng trưởng GDP năm 2026 của Việt Nam ở mức 6,3%.

Tăng trưởng trong quý II và III/2025 của Việt Nam được kỳ vọng đạt 6,1% và 5,8%.

Lạm phát bình quân 2025-2026 là 3,6%.

Một số dự báo của các tổ chức khác về triển vọng GDP 2025 của Việt Nam: OECD: 6,2%; WB: 5,8%...

#### Phát triển Kinh tế số Việt Nam

Ngày 14/6/2025, tại Kỳ họp thứ 9, Quốc hội khóa XV, các đại biểu Quốc hội đã tham gia biểu quyết thông qua Luật Công nghiệp công nghệ số. Qua đó, đưa Việt Nam trở thành nước đầu tiên trên thế giới ban hành một bộ luật riêng về lĩnh vực công nghiệp công nghệ số.

Trung bình tỷ trọng giá trị tăng thêm kinh tế số trong GDP giai đoạn 2020-2024 đạt khoảng 12,88%, trong đó ngành kinh tế số lõi đóng góp 7,99% (chiếm 62%), số hóa các ngành khác đóng góp 4,89% (chiếm 38%). Tỷ trọng giá trị kinh tế số tăng do các ngành được số hóa có xu hướng tăng dần theo các năm, từ 4,75% của GDP năm 2020 lên 5,01% của GDP năm 2024.

Tiếp cận quy mô kinh tế số từ góc độ giá trị sản phẩm, tỷ trọng giá trị sản xuất của các hoạt động kinh tế số so với tổng giá trị sản xuất của toàn bộ nền kinh tế năm 2024 ước đạt 18,7%; nếu so với GDP của nền kinh tế thì tỷ trọng này lên tới 49,2%. Bình quân giai đoạn 2020-2024, tỷ trọng giá trị sản xuất của các hoạt động kinh tế số so với tổng giá trị sản xuất của toàn bộ nền kinh tế ước đạt 19,6%; so với

#### Dự báo của UOB về một số chỉ tiêu kinh tế vĩ mô Việt Nam

FX & Rates	3Q25F	4Q25F	1Q26F	2Q26F
USD/VND	26,300	26,100	25,900	25,700
VND Refinancing Rate	4.50	4.50	4.50	4.50
Economic Indicator	2023	2024	2025F	2026F
GDP (%)	5.1	7.1	6.0	6.3
CPI (avg y/y %)	3.3	3.6	3.6	4.0
Current Account (% of GDP)	5.8	3.0	3.6	3.0
Fiscal Balance (% of GDP)	-3.0	-2.5	-3.5	-3.5

UOB cũng dự báo:

-Lãi suất tái cấp vốn sẽ vẫn ở mức 4,5%.

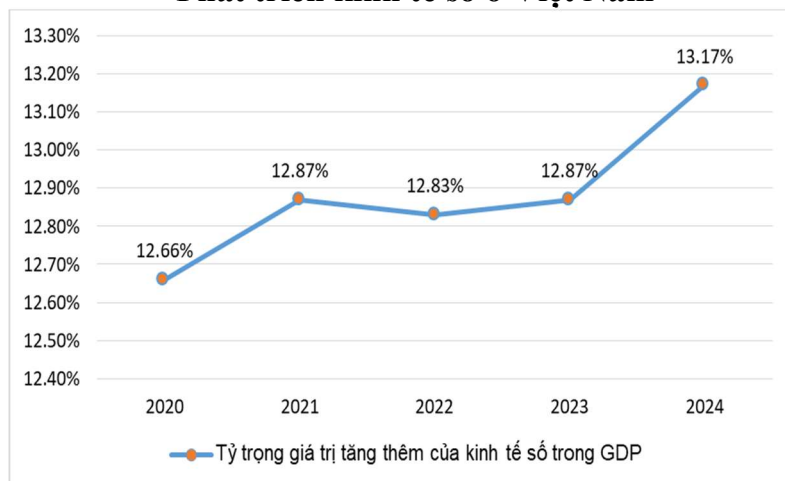
-VND tiếp tục dao động ở vùng giá yếu đến hết quý III, tỷ giá USD/VND yếu nhất vào quý III ở mức 26.300 đồng và phục hồi lên 26.100 đồng trong quý cuối năm.

Nguồn: UOB, 6/2025

Một trong những lĩnh vực thúc đẩy mạnh mẽ nhất nền kinh tế số thời gian qua là *Thanh toán không tiền mặt (TTKTM)*. Sau khi ban hành Luật Công nghiệp công nghệ số, TTKTM sẽ tiếp tục phát triển mạnh mẽ hơn nữa, trở thành là động lực quan trọng thúc đẩy kinh tế số, góp phần xây dựng xã hội hiện đại, đưa đất nước bước vào kỷ nguyên vươn mình.

Đến cuối năm 2024, Việt Nam đã có hơn 204,5 triệu tài khoản thanh toán của khách hàng cá nhân; 154,1 triệu thẻ ngân hàng đang lưu hành. Gần 87% người trưởng thành có tài khoản tại ngân hàng.

#### Phát triển kinh tế số ở Việt Nam



Nguồn: Hội thảo “Thanh toán không tiền mặt: Động lực tăng trưởng kinh tế số”, tháng 6/2025

GDP của nền kinh tế thì tỷ trọng này ước đạt hơn 52,3%.

Kinh tế số tại Việt Nam hiện ước đóng góp tới 18,7% vào GDP quốc gia.

**5,5 tỷ lượt giao dịch thanh toán không tiền mặt trong một quý**

Tại hội thảo thanh toán không tiền mặt do Báo Tuổi trẻ tổ chức ngày 14/6, ông Nguyễn Hưng Nguyễn, Phó tổng giám đốc Công ty cổ phần thanh toán quốc gia Việt Nam (NAPAS) chia sẻ số liệu từ Ngân hàng Nhà nước, cho biết người dân thực hiện khoảng 5,5 tỷ giao dịch không dùng tiền mặt. Trong đó, 82% các giao dịch được thực hiện qua kênh số với tổng giá trị đạt 40 triệu tỷ đồng.

Theo ông Hưng, thanh toán không tiền mặt tại Việt Nam bứt phá, giao dịch tính trên đầu người tiệm cận với Thái Lan, Ấn Độ và hiện chỉ sau Trung Quốc.

Hiện nay, 87% người trưởng thành tại Việt Nam đã có tài khoản ngân hàng. Tại TP HCM, tỷ lệ này còn cao hơn. Hệ thống thanh toán điện tử liên ngân hàng hiện xử lý bình quân 820.000 tỷ đồng mỗi ngày trong khi hệ thống chuyển mạch tài chính và bù trừ điện tử xử lý 26 triệu giao dịch mỗi ngày, Phó thống đốc thông tin.

*Nguồn: Tổng hợp*

**Lãi suất huy động ổn định**

Tính đến ngày 09/6/2025, lãi suất tiền gửi tiết kiệm nhìn chung được các ngân hàng duy trì tương đối ổn định ở các kỳ hạn.

Từ 1-3 tháng trong khoảng 1,6 – 4,2%/năm;  
 Từ 6-9 tháng trong khoảng 2,9 – 5,45%/năm,  
 12 tháng trong khoảng 3,7 – 5,6%/năm.

**Mức lãi suất huy động cao nhất một số kỳ hạn**

Kỳ hạn	Không Kỳ Hạn	01 tháng	03 tháng	06 tháng	09 tháng	12 tháng	18 tháng	24 tháng
Mức lãi suất cao nhất	0,50%	4,30%	4,50%	5,40%	5,70%	5,80%	6,10%	5,90%
Ngân hàng	BAC A Bank	EXIM Bank	EXIM Bank	Viet Bank	HD Bank	Viet Bank	HD Bank	BAC A Bank

*\*Cập nhật đến 14/6/2025 từ các biểu lãi suất huy động tiết kiệm thông thường của các NH.*

Từ đầu tháng 6/2025 đến nay, có 3 ngân hàng điều chỉnh giảm lãi suất huy động gồm: Bac A Bank, LPBank và VPBank.

Ngược lại, GPBank là ngân hàng điều chỉnh tăng lãi suất huy động tính đến thời điểm này.

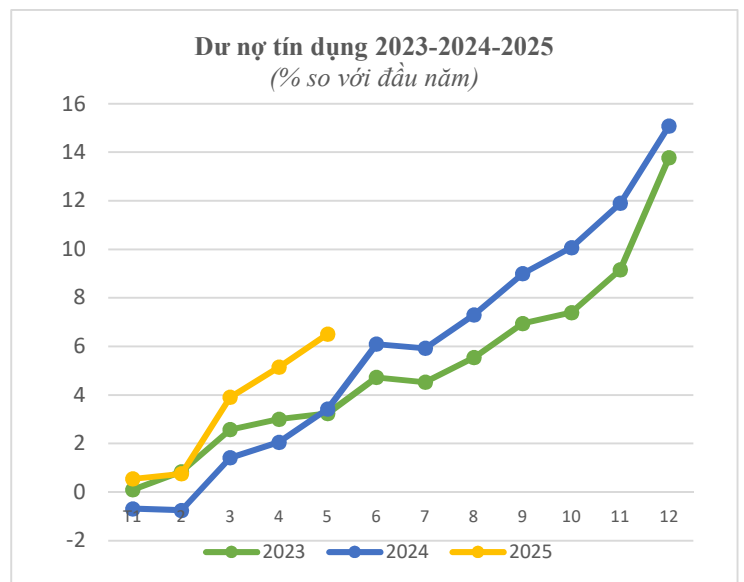
*Nguồn: Tổng hợp các ngân hàng*

**Tín dụng mở rộng nhanh, tăng hơn đáng kể so với cùng kỳ**

Tính đến cuối tháng 5/2025, tín dụng toàn nền kinh tế tăng 6,52%, cao hơn đáng kể so với mức 3,43% cùng kỳ năm 2024.

Về lãi suất cho vay, tính đến ngày 10/4/2025, lãi suất cho vay bình quân với các giao dịch phát sinh mới của các ngân hàng ở mức 6,34%/năm, giảm 0,6%/năm so với cuối năm 2024.

Mặt bằng lãi suất thấp là động lực chính kích thích nhu cầu vay vốn, nhất là trong bối cảnh doanh nghiệp đang phục hồi hoạt động sản xuất – kinh doanh.



Dòng vốn tín dụng mở rộng nhanh đã góp phần tích cực vào tổng đầu tư toàn xã hội, hỗ trợ tăng trưởng kinh tế đạt mục tiêu đề ra.

*Nguồn: NHNN VN và HHHH tổng hợp*

*Giá vàng trong nước tuần qua biến động mạnh cùng chiều với thế giới.*

Tuần qua (13-15/6/2025):

- Giá vàng miếng SJC tăng 2,9 triệu đồng/lượng ở chiều mua và tăng 3,1 triệu đồng/lượng ở chiều bán ra, từ mức 114,9 – 117,2 triệu đồng/lượng (mua vào – bán ra) của tuần trước.

- Giá vàng nhẫn tăng 3 triệu đồng/lượng so với tuần trước, từ mức 113 – 116 triệu đồng/lượng (mua vào - bán ra)...

Mức chênh lệch trung bình trong vòng 1 tháng qua giữa vàng SJC và thế giới khoảng 12,12 triệu đồng; còn vàng nhẫn khoảng 8,108 triệu đồng.

Có 35/63 địa phương có số thu đạt khá trên 50% dự toán; 6/63 địa phương đạt dưới 40% dự toán.

Có 12/63 địa phương thu thấp hơn cùng kỳ năm 2024, đó là các tỉnh Cà Mau, Vĩnh Phúc, Gia Lai, Hậu Giang, Phú Yên, Bắc Cạn, Trà Vinh, Tuyên Quang, Quảng Ngãi, An Giang, Thanh Hóa, Quảng Nam.

Trong đó, tình hình tiếp nhận và xử lý hóa đơn điện tử đã góp phần đơn giản hóa các thủ tục thuế, giúp tránh thất thu thuế. Trong 5 tháng đầu năm, tổng số hóa đơn điện tử đã tiếp nhận và xử lý là hơn 2,6 tỷ hóa đơn. Tính từ khi triển khai đến ngày 31/5/2025, tổng số hóa đơn điện tử cơ quan thuế tiếp nhận và xử lý là 14,4 tỷ hóa đơn.

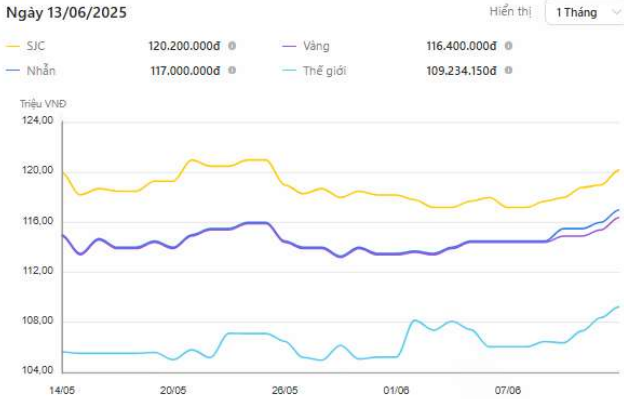
*Nguồn: Bộ Tài chính*

Trong 5 tháng đầu năm 2025, tổng lượng phát hành mới đạt 137 nghìn tỷ đồng (+79% so với cùng kỳ năm trước - svck) đóng góp chủ yếu từ các ngân hàng thương mại phát hành mới 100 nghìn tỷ đồng (+193% svck).

Trái phiếu thường chiếm 63% tổng giá trị phát hành mới của ngân hàng, có kỳ hạn từ 2-3 năm và lãi suất coupon kỳ đầu tiên từ 5,1% đến 6,0%/năm.

Đa phần các trái phiếu ngân hàng thứ cấp mới có kỳ hạn từ 7-8 năm và lãi suất khởi điểm từ 5,68% đến 8,2%/năm.

## Diễn biến giá vàng trong nước tuần qua



## Thu ngân sách: 5 tháng đầu năm đạt trên 1 triệu tỷ đồng; 15/19 khoản thu tăng trưởng so với cùng kỳ

*Tổng thu ngân sách Nhà nước 5 tháng đầu năm 2025 đạt 1.006.245 tỷ đồng. Số thu này ước đạt 128,6% so cùng kỳ năm trước.*

*Trong các khoản thu ngân sách Nhà nước, có 13/19 khoản thu đạt trên 50% dự toán, 15/19 khoản thu, sắc thuế tăng trưởng so cùng kỳ năm 2024.*

## Thị trường trái phiếu doanh nghiệp 5 tháng đầu năm 2025: Tăng 79% so với cùng kỳ

*Trong tháng 5/2025, tổng giá trị phát hành mới đạt 66 nghìn tỷ đồng (+35% so với tháng trước – MoM), trong đó tất cả đều là trái phiếu riêng lẻ.*

*Trong 5 tháng đầu năm 2025, tổng lượng phát hành mới đạt 137 nghìn tỷ đồng (+79% so với cùng kỳ năm trước- svck).*

*Với tăng trưởng cho vay cao hơn nhiều so với tăng trưởng huy động tiền gửi, các ngân hàng sẽ tăng phát hành trái phiếu dài hạn để đáp ứng nhu cầu vốn. Do đó, các ngân hàng sẽ tiếp*





tục dẫn dắt phát hành mới trong nửa cuối năm 2025 (tổng kế hoạch phát hành gần 200 nghìn tỷ đồng trong 2025).

Hiện một số ngân hàng đang có kế hoạch phát hành trái phiếu:

- MB có kế hoạch phát hành 30 nghìn tỷ đồng;
- ACB có kế hoạch phát hành 20 nghìn tỷ đồng.

Trong 6 tháng cuối năm 2025, có 474 trái phiếu với tổng dư nợ 150 nghìn tỷ đồng trái phiếu sẽ đáo hạn, trong đó 148 trái phiếu (tổng dư nợ 25,8 nghìn tỷ đồng) đang ở tình trạng chậm trả. Khối bất động sản chiếm một nửa trong tổng giá trị đáo hạn. Có 26 trái phiếu sắp đáo hạn (dư nợ 19 nghìn tỷ đồng) phát hành bởi 15 công ty bất động sản có nguy cơ chậm trả lần đầu.

## Những xu hướng chính của thị trường trái phiếu trong tháng 5/2025

TIÊU ĐIỂM	XU HƯỚNG	NHỮNG ĐIỂM NỔI BẬT
 Phát hành mới	<b>Tăng</b>	<ul style="list-style-type: none"> <li>Tổng giá trị phát hành mới là 66 nghìn tỷ đồng (+35% MoM)</li> <li>Thị trường không ghi nhận trái phiếu phát hành ra công chúng mới.</li> </ul>
 Thị trường thứ cấp	<b>Cải thiện</b>	<ul style="list-style-type: none"> <li>Giá trị giao dịch trên thị trường thứ cấp bình quân đạt 5,8 nghìn tỷ đồng/ngày (11% MoM), cao hơn trung bình của giai đoạn 2024 - 5 tháng 2025.</li> <li>Lợi suất đáo hạn trung bình của trái phiếu ngân hàng có chất lượng tín dụng trên trung bình ở kỳ hạn 2 năm và 7 năm đã tăng 30 điểm cơ bản so với tháng trước.</li> </ul>
 Chậm trả gốc lãi	<b>Giảm</b>	<ul style="list-style-type: none"> <li>Có 1 trái phiếu chậm trả lãi coupon lần đầu và 3 trái phiếu chậm trả gốc lần đầu.</li> <li>Chúng tôi đánh giá rằng có 19 trong số 31 trái phiếu đáo hạn vào tháng 6 năm 2025 có hồ sơ tín nhiệm yếu. Trong số này, 10 trái phiếu đang trong tình trạng chậm trả.</li> </ul>
 Xử lý chậm trả	<b>Cải thiện</b>	<ul style="list-style-type: none"> <li>6 công ty bất động sản đã thanh toán gần 5 nghìn tỷ nợ gốc chậm trả (+480% MoM).</li> <li>Tỷ lệ thu hồi nợ gốc chậm trả tăng 1,2% lên mức 31,9 từ tháng trước.</li> </ul>

(\*) Màu sắc đậm nhạt thể hiện mức độ từ tiêu cực đến tích cực của các xu hướng  
 Nguồn: VIS Rating

Trong tháng 5/2025 có 4 trái phiếu chậm trả lần đầu từ 3 công ty bất động sản liên quan đến Tập đoàn Hưng Thịnh và Tập đoàn Sunshine (bao gồm Công ty Cổ phần Dịch vụ Giải trí Hưng Thịnh Quy Nhơn, Công ty Cổ phần Hưng Thịnh Land và Công ty Cổ phần Kinh doanh Nhà Sunshine). Các công ty này đều đã chậm trả trái phiếu trước đây và chưa xử lý xong, đồng thời có hồ sơ tín nhiệm yếu với lợi nhuận thấp và đòn bẩy tài chính cao.

Tất cả các trái phiếu do nhóm Hưng Thịnh và các công ty liên quan phát hành đều rơi vào tình trạng chậm trả. Trong khi đó, nhóm Sunshine đã chậm trả 6,6 nghìn tỷ VND trong tổng số 25 nghìn tỷ VND trái phiếu đang lưu hành.

Nguồn: VIS/VBMA

## I. THÔNG TIN THỊ TRƯỜNG TIỀN TỆ

### 2.1. Thị trường tiền tệ

#### Thị trường liên ngân hàng (LNH)

##### Lãi suất VND LNH



Dự báo lãi suất LNH sẽ duy trì ở mức thấp trong tháng 6/2025, nhờ thanh khoản dồi dào từ lượng tiền gửi lớn của Kho bạc Nhà nước tại các ngân hàng thương mại (Vietcap).

#### Thị trường mở (OMO)

##### Nghiệp vụ OMO

Trên thị trường LNH tuần qua (09 - 13/6/2025), lãi suất VND LNH các kỳ hạn từ 1 tháng trở xuống **tăng mạnh ở tất cả các kỳ hạn**.

Chốt ngày 13/6/2025, lãi suất VND LNH giao dịch ở mức:

- Qua đêm 3,70% (+0,90 điểm%);
- 1 tuần 4,00% (+0,74 điểm%);
- 2 tuần 4,15% (+0,51 điểm%);
- 1 tháng 4,30% (+0,26 điểm%).

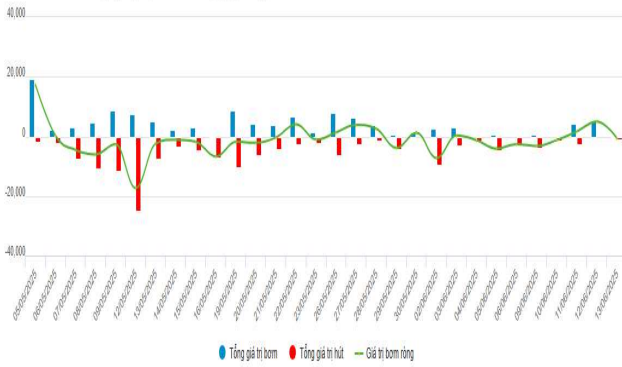
Lãi suất USD LNH biến động nhẹ ở tất cả các kỳ hạn trong tuần qua. Phiên 13/6/2025, lãi suất USD LNH giao dịch tại:

- Qua đêm 4,29% (-0,01 điểm %);
- 01 tuần 4,36% (không thay đổi);
- 02 tuần 4,43% (+0,03 điểm %)
- 01 tháng 4,46% (+0,03 điểm %).

Trên thị trường OMO tuần qua (09 - 13/6/2025), ở kênh cầm cố, NHNN chào thầu 85.000 tỷ đồng với các kỳ hạn 7 ngày, 14 ngày, 35 ngày và 91 ngày, lãi suất đều giữ ở mức 4,0%.

Có 10.205,64 tỷ đồng trúng thầu ở cả 4 kỳ hạn; có 8.768,98 tỷ đồng đáo hạn trong tuần qua trên kênh cầm cố.

Diễn biến bơm hút ròng nghiệp vụ OMO theo ngày (tỷ đồng)



NHNN tiếp tục không chào thầu tín phiếu NHNN.

Như vậy, NHNN bơm ròng 1.436,66 tỷ đồng ra thị trường trong tuần qua qua kênh OMO. Có 36.369,11 tỷ đồng lưu hành trên kênh cầm cố.

## Thị trường ngoại hối Diễn biến tỷ giá tuần qua



Tỷ giá 2025 được dự báo sẽ tiếp tục đối mặt với nhiều thách thức khi đồng USD được kỳ vọng sẽ duy trì sức mạnh nhờ chính sách bảo hộ thương mại và mặt bằng lãi suất cao của Mỹ, khi Fed dự kiến chỉ cắt giảm lãi suất hai lần trong năm.

Ngoài ra, các rủi ro liên quan đến thuế quan đối ứng sẽ có tác động lớn đến tỷ giá USD/VND, ảnh hưởng đến xuất khẩu, thu hút FDI và nguồn cung ngoại tệ của Việt Nam.

Trong tuần qua (09 - 13/6/2025):

- Tỷ giá trung tâm được NHNN điều chỉnh chủ yếu theo xu hướng giảm. Chốt ngày 13/06, tỷ giá trung tâm được niêm yết ở mức 24.975 VND/USD, giảm 17 đồng so với phiên cuối tuần trước đó.

NHNN niêm yết tỷ giá mua giao ngay ở mức 23.777 VND/USD, cao hơn 50 đồng so với tỷ giá sàn; tỷ giá bán giao ngay được niêm yết mức 26.173 VND/USD, thấp hơn 50 đồng so với tỷ giá trần.

- Tỷ giá LNH biến động tăng - giảm đan xen. Kết thúc phiên 13/6/2025, tỷ giá LNH đóng cửa tại 26.070, tăng 20 đồng so với phiên cuối tuần trước đó.

- Tỷ giá trên thị trường tự do tuần qua ít biến động. Chốt phiên 13/6/2025, tỷ giá mua/bán tự do giao dịch tại 26.280 VND/USD và 26.380 VND/USD, tăng 55 đồng ở cả hai chiều mua vào và bán ra so với phiên cuối tuần trước đó.

Nguồn: NHNN, HHHH tổng hợp

## C. THÔNG TIN HỘI VIÊN

### **VNBA triển khai xây dựng Sổ tay hướng dẫn tái cấu trúc nợ ngoài tòa án**

*Chiều 13/6/2025, tại Hà Nội, Hiệp hội Ngân hàng Việt Nam (VNBA) tổ chức phiên họp đầu tiên của Tổ soạn thảo Sổ tay hướng dẫn tái cấu trúc nợ ngoài tòa án.*

### **VNBA họp triển khai công tác hoạt động Ủy ban Rủi ro**

*Sáng 12/6/2025, Hiệp hội Ngân hàng Việt Nam (VNBA) tổ chức phiên họp Ủy ban Rủi ro để thông qua nhân sự và kế hoạch công tác năm 2025. Cuộc họp do TS. Nguyễn Quốc Hùng, Phó Chủ tịch kiêm Tổng Thư ký chủ trì. Đây là bước khởi đầu quan trọng sau khi Hội nghị Thường niên 2025 thông qua Nghị quyết số 181/NQ-HĐHH và Quyết định số 32/QĐ-HHNH về thành lập và quy chế hoạt động của Ủy ban này.*

### **Triển vọng ngân hàng Việt Nam: Xếp hạng tín nhiệm và con đường hướng tới tài chính bền vững**

*Ngày 11/6/2025, tại Hà Nội, Hiệp hội Ngân hàng Việt Nam (VNBA) phối hợp với Moody's Ratings và VIS Rating tổ chức hội thảo "Triển vọng ngân hàng Việt Nam: Xếp hạng tín nhiệm và con đường hướng tới tài chính bền vững".*

### **Agribank và Vietcombank hỗ trợ 30 tỷ đồng xóa nhà tạm tại Thanh Hóa**

*Trong khuôn khổ Hội nghị "Khơi thông nguồn vốn ngân hàng - doanh nghiệp" diễn ra ngày 5/6/2025 tại TP. Thanh Hóa, Ngân hàng Nông nghiệp và Phát triển Nông thôn Việt Nam (Agribank) cùng Ngân hàng TMCP Ngoại thương Việt Nam (Vietcombank) đã trao tặng mỗi đơn vị 15 tỷ đồng, nhằm hỗ trợ tỉnh Thanh Hóa triển khai Chương trình "Xóa nhà tạm, nhà dột nát".*

### **VietinBank: Nhân tài là trái tim của Chuyển đổi số**

*Trong kỷ nguyên số, Ngân hàng TMCP Công Thương Việt Nam (VietinBank) xác định Chuyển đổi số là một trong bốn trụ cột chiến lược quan trọng giúp VietinBank định hình vị thế tiên phong và kiến tạo tương lai mới. Đó là sự chuyển đổi không chỉ về công nghệ mà*

Xây dựng Sổ tay hướng dẫn tái cấu trúc nợ ngoài tòa án là bước đi kịp thời trong bối cảnh cần xử lý nợ xấu và hỗ trợ phục hồi doanh nghiệp.

Với sự phối hợp giữa tổ chức tín dụng, cơ quan quản lý và đối tác quốc tế, Sổ tay kỳ vọng sẽ trở thành tài liệu tham chiếu quan trọng, góp phần hình thành cơ chế xử lý nợ minh bạch, hiệu quả, phù hợp thực tiễn và thông lệ quốc tế.

Qua đó, Hiệp hội tiếp tục đồng hành cùng ngành trong nâng cao quản trị rủi ro và thúc đẩy phát triển bền vững.

Việc thành lập và triển khai hoạt động của Ủy ban Rủi ro dưới sự điều phối của VNBA không chỉ thể hiện quyết tâm của các tổ chức tín dụng trong việc nâng cao năng lực quản trị rủi ro, mà còn mở ra một cơ chế phối hợp bài bản, hiệu quả nhằm xử lý các thách thức mang tính hệ thống.

Với sự đồng thuận cao, cam kết trách nhiệm của các thành viên và định hướng rõ ràng ngay từ đầu, Ủy ban Rủi ro hứa hẹn sẽ trở thành một diễn đàn chuyên môn thiết thực, đóng góp tích cực cho sự phát triển ổn định, bền vững của hệ thống ngân hàng Việt Nam trong giai đoạn mới.

Hội thảo đã góp phần làm rõ vai trò của xếp hạng tín nhiệm trong việc nâng cao năng lực tài chính, minh bạch hóa thông tin và thúc đẩy phát triển bền vững của hệ thống ngân hàng.

Những phân tích, chia sẻ chuyên sâu từ các tổ chức xếp hạng uy tín quốc tế và trong nước đã mang đến cái nhìn toàn diện về xu hướng phát triển, thách thức và cơ hội của ngành ngân hàng Việt Nam trong bối cảnh mới, đồng thời tạo nền tảng cho sự phối hợp chặt chẽ hơn giữa các bên liên quan nhằm hiện thực hóa mục tiêu phát triển hệ thống ngân hàng an toàn, hiệu quả và bền vững.

Sự chung tay đầy ý nghĩa của Agribank và Vietcombank không chỉ góp phần hiện thực hóa ước mơ an cư cho hàng nghìn hộ gia đình khó khăn tại Thanh Hóa, mà còn thể hiện rõ nét tinh thần trách nhiệm xã hội của ngành ngân hàng Việt Nam.

Mỗi ngôi nhà được xây dựng là minh chứng cho tinh thần sẻ chia và niềm tin vào một tương lai bền vững, vào một tương lai tốt đẹp hơn. Trong hành trình phát triển kinh tế đi đôi với bảo đảm an sinh, những hành động thiết thực như thế này chính là nền móng vững chắc cho một xã hội bền vững, bao trùm và giàu tính nhân văn.

Trên hành trình chuyển đổi số, VietinBank khẳng định triết lý "lấy con người làm trung tâm" thông qua chiến lược thu hút, phát triển nhân tài số và môi trường làm việc đổi mới. Với hệ sinh thái hợp tác cùng các cơ sở đào tạo uy tín, VietinBank không chỉ xây nền vững chắc cho chuyển đổi số mà còn góp phần đào tạo nhân lực công nghệ chất lượng cao cho ngành tài chính - ngân hàng.

*còn là bước chuyên mình mạnh mẽ về con người, mô hình hoạt động và tư duy.*

### **Top 10 ngân hàng dẫn đầu về tỷ lệ bao phủ nợ xấu và trích lập dự phòng rủi ro**

*Theo Báo cáo tổng hợp thông tin hội viên tháng 5/2025 do Ban Công tác hội viên, Hiệp hội Ngân hàng Việt Nam công bố, Vietcombank, VietABank, VietinBank, Techcombank, Bac A Bank, BIDV, SeABank, MB, Sacombank và LPBank là 10 ngân hàng có tỷ lệ bao phủ nợ xấu cao nhất quý I/2025.*

### **HDBank hợp tác BIDV đưa vốn quốc tế vào nông nghiệp xanh**

*Ngày 10/6/2025, tại Hà Nội, Ngân hàng TMCP Phát triển TP.HCM (HDBank) và Ngân hàng TMCP Đầu tư và Phát triển Việt Nam (BIDV) đã ký kết hợp đồng vay phụ với hạn mức tín dụng ban đầu 500 tỷ đồng, nhằm triển khai cho vay lại từ nguồn vốn quốc tế thuộc Dự án Tài chính Nông thôn và Dự án Chuyển đổi Nông nghiệp Bền vững (VnSAT) do Ngân hàng Thế giới (World Bank) tài trợ.*

### **Ông Đinh Quang Huy được bổ nhiệm làm Tổng Giám đốc Mcredit**

*Ông Đinh Quang Huy được bổ nhiệm giữ chức vụ thành viên Hội đồng thành viên, Tổng Giám đốc Công ty Tài chính Tín dụng tiêu dùng TNHH MB Shinsei (Mcredit) từ ngày 11/6.*

### **BAC A BANK triển khai gói vay ngắn hạn ưu đãi 3.000 tỷ đồng hỗ trợ doanh nghiệp phát triển bền vững**

*Từ nay đến hết ngày 31/12/2025, Ngân hàng TMCP Bắc Á (BAC A BANK) chính thức triển khai chương trình tín dụng ưu đãi mang tên “Vay ưu đãi - Lãi đặc quyền”, với tổng hạn mức lên tới 3.000 tỷ đồng.*

### **KienlongBank tung gói vay ưu đãi lãi suất từ 5,9%/năm**

*Nhằm đồng hành cùng khách hàng cá nhân trong việc mở rộng sản xuất, kinh doanh và tối ưu chi phí tài chính, Ngân hàng TMCP Kiên Long (KienlongBank) chính thức triển khai chương trình cho vay ưu đãi phục vụ sản xuất kinh doanh, với lãi suất hấp dẫn chỉ từ 5,9%/năm, bắt đầu từ tháng 6/2025.*

Khi nhân tài là trái tim của đổi mới, VietinBank chính là nơi chấp cánh cho sự bứt phá và sáng tạo trong kỷ nguyên số.

Với tỷ lệ bao phủ nợ xấu cao cùng mức trích lập dự phòng rủi ro lớn cho thấy các ngân hàng trong Top 10 đang duy trì chính sách quản trị rủi ro chặt chẽ và chủ động ứng phó với diễn biến tín dụng phức tạp.

Mặc dù có sự điều chỉnh tăng - giảm khác nhau giữa các ngân hàng, xu hướng tăng cường năng lực dự phòng và củng cố bộ đệm tài chính tiếp tục khẳng định vai trò then chốt của các tổ chức tín dụng trong bảo vệ an toàn hệ thống, nhất là trong bối cảnh nền kinh tế còn tiềm ẩn nhiều yếu tố rủi ro và bất định.

Khoản vốn này sẽ được HDBank phân bổ đến người dân, hộ sản xuất và doanh nghiệp nhỏ thuộc khu vực kinh tế tư nhân, đặc biệt tại các vùng trọng điểm như Đồng bằng sông Cửu Long, Tây Nguyên và nhiều địa phương trên cả nước.

Theo đó, HDBank sẽ triển khai 3 chương trình lớn, gồm:

- (1) VnSAT: Hỗ trợ cải tiến canh tác và phát triển chuỗi giá trị lúa gạo, cà phê tại Đồng bằng sông Cửu Long và Tây Nguyên;
- (2) Tài chính Nông thôn II: Nâng cao khả năng tiếp cận vốn và năng lực tài chính tại khu vực nông thôn;
- (3) Tài chính Nông thôn III: Tài trợ cho cá nhân, hộ gia đình và doanh nghiệp nhỏ dưới 50 lao động, ưu tiên các đơn vị do người Việt sở hữu.

Công ty Tài chính Tín dụng tiêu dùng TNHH MB Shinsei (Mcredit) vừa công bố quyết định của Hội đồng Thành viên về việc bổ nhiệm nhân sự cấp cao.

Theo đó, từ 11/6, ông Đinh Quang Huy được bổ nhiệm giữ vị trí thành viên Hội đồng thành viên, Tổng Giám đốc Mcredit.

Theo đó, chương trình áp dụng cho các doanh nghiệp với khế ước nhận nợ dưới 3 tháng có lãi suất chỉ từ 5,5%/năm và khế ước nhận nợ trên 3 tháng lãi suất từ 6,1%/năm.

Đặc biệt, khách hàng còn có thể được giảm thêm từ 0,3 - 0,5%/năm, tùy thuộc vào điều kiện cụ thể như: lĩnh vực hoạt động ưu tiên, mức độ sử dụng dịch vụ tại BAC A BANK hoặc là khách hàng hiện hữu có lịch sử giao dịch tốt.

Theo đó, KienlongBank dành 3.000 tỷ đồng cho khách hàng cá nhân vay vốn sản xuất, kinh doanh, đầu tư thiết bị, với thủ tục linh hoạt, phê duyệt nhanh và hạn mức thấu chi đến 10% giá trị tài sản đảm bảo.

Với lãi suất vay ưu đãi cố định từ 5,9%/năm (3 tháng) đến 10,9%/năm (18 tháng). Sau ưu đãi, lãi suất cho vay thấp hơn 1% so với lãi suất thông thường và giảm thêm 0,3%/năm cho khách hàng có lịch sử tín dụng tốt.

*Nguồn: Thông tin các ngân hàng thương mại*

## D. VĂN BẢN LIÊN QUAN BAN HÀNH, DỰ THẢO TRONG TUẦN

### \* VĂN BẢN MỚI BAN HÀNH

Cơ quan	Văn bản	Ngày ban hành	Nguồn
CP	Quyết định số 1065/QĐ-TTg về việc kiện toàn Ban Chỉ đạo quốc gia về ODA và vốn vay ưu đãi.	02/06/2025	
BCT	Thông tư số 10/VBHN-BCT quy định về tiêu chuẩn đánh giá hồ sơ dự thầu và mẫu hồ sơ đấu thầu lựa chọn nhà đầu tư thực hiện dự án đầu tư công trình năng lượng	04/06/2025	chinhphu.vn
BCT	Thông tư số 07/2025/TT-NHNN sửa đổi, bổ sung một số điều của Thông tư số 39/2024/TT-NHNN ngày 01/7/2024 của Thống đốc Ngân hàng Nhà nước Việt Nam quy định về kiểm soát đặc biệt đối với tổ chức tín dụng	06/06/2025	
NHNN	Thông tư 08/2025/TT-NHNN sửa đổi, bổ sung một số điều của Thông tư số 43/2015/TT-NHNN quy định về tổ chức và hoạt động của phòng giao dịch bưu điện trực thuộc NHTMCP Bưu điện Liên Việt, Thông tư số 29/2024/TT-NHNN quy định về quỹ tín dụng nhân dân và Thông tư số 32/2024/TT-NHNN quy định về mạng lưới hoạt động của NHTM.	06/06/2025	sbv.gov.vn
CP	Nghị định số 122/2025/NĐ-CP của Chính phủ: Quy định về phân quyền, phân cấp trong lĩnh vực quản lý thuế.	11/06/2025	
CP	Quyết định số 1121/QĐ-TTg phê duyệt Chương trình hành động quốc gia phát triển và chuyển đổi sang sử dụng nền tảng điện toán đám mây giai đoạn 2025 - 2030	11/06/2025	chinhphu.vn

### \* VĂN BẢN DỰ THẢO

Cơ quan	Văn bản	Ngày bắt đầu xin ý kiến	Nguồn
BTC	Dự thảo Nghị định quy định về quản lý, thanh toán, quyết toán niên độ ngân sách đối với dự án sử dụng vốn đầu tư công.	05/06/2025	chinhphu.vn
NHNN	Dự thảo Thông tư sửa đổi, bổ sung một số điều của Thông tư số 63/2024/TT-NHNN.	06/06/2025	
NHNN	Bản tổng hợp, tiếp thu, giải trình ý kiến tham gia góp ý đối với Dự thảo Thông tư sửa đổi, bổ sung một số điều của Thông tư quy định hồ sơ, thủ tục cấp Giấy phép lần đầu của NHTM, Chi nhánh NHNNg, văn phòng đại diện nước ngoài, TCTD phi ngân hàng.	07/06/2025	sbv.gov.vn
NHNN	Bản tổng hợp, tiếp thu, giải trình ý kiến góp ý đối với Dự thảo Thông tư sửa đổi, bổ sung một số điều của Thông tư số 20/2015/TT-NHNN quy định việc mở và sử dụng tài khoản ngoại tệ ở nước ngoài của người cư trú là tổ chức.	09/06/2025	
BTC	Dự thảo Thông tư sửa đổi, bổ sung một số điều của Thông tư số 23/2023/TT-BTC hướng dẫn chế độ quản lý, tính hao mòn, khấu hao tài sản cố định tại cơ quan, tổ chức, đơn vị và tài sản cố định do Nhà nước giao cho doanh nghiệp quản lý không tính thành phần vốn nhà nước tại doanh nghiệp (dự thảo lần 2).	10/06/2025	chinhphu.vn
NHNN	Dự thảo hồ sơ xây dựng dự án Luật Quản lý thuế (thay thế).		
NHNN	Bản tổng hợp tiếp thu giải trình ý kiến về Nghị định sửa đổi, bổ sung một số điều của Nghị định 53/2013/NĐ-CP.	11/06/2025	sbv.gov.vn

### Thông tin liên hệ:

#### BAN BIÊN TẬP BẢN TIN

Địa chỉ: 193 Bà Triệu, Phường Lê Đại Hành, Quận Hai Bà Trưng, TP. Hà Nội.

Điện thoại: 0983.534.586; (024) 3 821 8733 | Email: vnba1994@gmail.com | Website: www.vnba.org.vn